

**ТЕМА 2. ПОРЯДОК ПОЛУЧЕНИЯ СИГНАЛА «ВНИМАНИЕ ВСЕМ!»
С ИНФОРМАЦИЕЙ О ВОЗДУШНОЙ ТРЕВОГЕ, ХИМИЧЕСКОЙ ТРЕВОГЕ,
РАДИАЦИОННОЙ ОПАСНОСТИ И ДЕЙСТВИЙ РАБОТНИКОВ
УНИВЕРСИТЕТА ПО НИМ**



Санкт-Петербург
2018


УЧЕБНЫЕ ВОПРОСЫ:

1. Сигнал «Внимание всем», его предназначение и способы доведения до населения.
2. Действия работников университета по сигналу «Внимание всем».
3. Возможные тексты информационных сообщений о ЧС и порядок действий работников по ним.



ОСНОВНЫЕ ЗАКОНОДАТЕЛЬНЫЕ И НОРМАТИВНО-ПРАВОВЫЕ ДОКУМЕНТЫ

1. Указ Президента РФ от 16 ноября 2012 года № 1522 «О создании комплексной системы экстренного оповещения населения об угрозе возникновения или о возникновении чрезвычайных ситуаций».
2. Федеральный закон от 21.12.94 г. № 68-ФЗ «О защите населения и территорий от чрезвычайных ситуаций природного и техногенного характера».
3. Федеральный закон РФ от 12.02 1998 г. № 28-ФЗ «О гражданской обороне».
4. Постановление Правительства РФ от 01.03.93г. № 177 « Об утверждении Положения о порядке использования действующих радиовещательных и телевизионных станций для оповещения и информирования населения РФ в чрезвычайных ситуациях мирного и военного времени».
5. Постановлением Правительства РФ от 31.12.2004 г. № 895 «Об утверждении Положения о приоритетном использовании, а также приостановлении или ограничении использования любых сетей связи и средств связи во время чрезвычайных ситуаций природного и техногенного характера».
6. Постановление Правительства РФ от 01.03.93 № 178 «О создании локальных систем оповещения в районах размещения потенциально-опасных объектов».
7. Постановление Правительства РФ от 30.12.2003 г. № 794 «О единой государственной системе предупреждения и ликвидации чрезвычайных ситуаций».
8. Федеральный закон от 2 июля 2013 года № 158-ФЗ «О внесении изменений в отдельные акты Российской Федерации по вопросу оповещения и информирования населения»
9. Приказ МЧС России, Мининформсвязи России и Минкультуры России от 25 июля 2006 г. № 422/90/376 «Об утверждении положения о системах оповещения населения».

The background features a large, stylized illustration of a megaphone mounted on a silver pole. The megaphone is primarily orange and white. The scene is set against a light blue sky. On the left side, there are several vertical lines in shades of green and blue, along with several green circles of varying sizes. Two horizontal orange lines are positioned above and below the central text box.

1-Й УЧЕБНЫЙ ВОПРОС
Сигнал «Внимание всем», его предназначение и способы
доведения до населения

ОПОВЕЩЕНИЕ НАСЕЛЕНИЯ –

информирование населения об опасностях, возникающих при военных конфликтах или вследствие этих конфликтов, доведение до населения сигналов об опасности воздушного нападения, радиационного, химического, биологического заражения и стихийных бедствий.

СИСТЕМА ОПОВЕЩЕНИЯ –

это совокупность средств и способов доведения до органов управления, сил и средств ГО и РСЧС, а также населения, распоряжений и сигналов оповещения.

Сигналы оповещения


A diagram showing four orange and white sirens mounted on a metal pole. A green rounded rectangle at the top contains the text "Сигналы оповещения". Four green arrows point from this box to four green rectangular boxes below, each containing a specific alert signal name. The sirens are arranged in a cluster, with some facing forward and others angled to the sides. The background is a light blue sky with some green decorative circles on the left side.

«Воздушная
тревога»

«Отбой
воздушной
тревоги»

«Радиационная
опасность»

«Химическая
тревога»

The background features a large, detailed illustration of a megaphone on a silver stand. The megaphone has a green body and a large, flared orange horn. The scene is set against a light blue sky. On the left side, there are several vertical lines in shades of green and blue, along with several green circles of varying sizes. Two horizontal orange lines are positioned above and below the central text box.

2-Й УЧЕБНЫЙ ВОПРОС
Действия работников университета по сигналу
«ВНИМАНИЕ ВСЕМ»

По сигналу «ВНИМАНИЕ ВСЕМ»:

Должностные лица должны немедленно привести в готовность все, расположенные на оповещаемой территории узлы проводного вещания, радио, телевещательные и другие станции, включая сеть наружной звукофикации; внимательно прослушать сообщение объектовой системы оповещения.

Население – включить средства приёма речевой информации и ожидать речевого сообщения.

По сигналу «ВОЗДУШНАЯ ТРЕВОГА»:

Должностным лицам надлежит ввести режим затемнения и выполнить мероприятия предусмотренные Планом ГО и инструкциями, разработанными с учётом специфики деятельности объекта по этому сигналу. Персонал подлежит укрытию в защитных сооружениях.

Населению – необходимо отключить свет, газ, нагревательные приборы и воду. Взять с собой индивидуальную аптечку, трехдневный запас нескорпортующихся продуктов питания, СИЗ, предупредить соседей об опасности, выйти на улицу и проследовать в ближайшее защитное сооружение, соблюдать спокойствие и порядок.

По сигналу «ОТБОЙ ВОЗДУШНОЙ ТРЕВОГИ»:

Должностные лица отдают распоряжение о прекращении действия сигнала «ВОЗДУШНАЯ ТРЕВОГА» по всем каналам информирования населения.

Населению — покидает места укрытий и возвращается к прежней деятельности в готовности к возможному повторному воздушному нападению.

По сигналу «РАДИАЦИОННАЯ ОПАСНОСТЬ»:

- взять с собой запас продуктов, воды и медицинских средств;
- используя средства индивидуальной защиты или простейшие средства защиты органов дыхания, проследовать в защитное сооружение.

При отсутствии защитного сооружения собрать запас продуктов и воды, провести мероприятия по герметизации помещения:


- закрыть входные двери, окна (в первую очередь с наветренной стороны);
- заклеить вентиляционные отверстия плотным материалом или бумагой;
- уплотнить двери мокрыми простынями, одеялами;
- уплотнить (заклеить) оконные проемы (скотчем, пластырем, бумагой или уплотнить ватой, поролоном и т.п.).

По сигналу «ХИМИЧЕСКАЯ ТРЕВОГА»:

- взять с собой запас продуктов, воды и медицинских средств;
- используя средства индивидуальной защиты или простейшие средства защиты органов дыхания, проследовать в защитное сооружение.

При отсутствии защитного сооружения собрать запас продуктов и воды, провести мероприятия по герметизации помещения:

- закрыть входные двери, окна (в первую очередь с наветренной стороны);
- заклеить вентиляционные отверстия плотным материалом или бумагой;
- уплотнить двери мокрыми простынями, одеялами;
- уплотнить (заклеить) оконные проемы (скотчем, пластырем, бумагой или уплотнить ватой, поролоном и т.п.).

The background features a light blue sky with several megaphones. Two are orange and two are green, all pointing outwards. There are also several green circles of varying sizes scattered across the scene. Two horizontal orange lines are positioned above and below the central text box.

3-Й УЧЕБНЫЙ ВОПРОС

Возможные тексты информационных сообщений о ЧС и
порядок действий работников по ним

АВАРИЯ С ВЫБРОСОМ АХОВ

ВНИМАНИЕ!

Говорит старший оперативный дежурный Главного управления МЧС России по г. Санкт-Петербургу

Граждане! Произошла авария на _____
(наименование объекта, участка автомобильной, железной дороги)

с выбросом _____
(наименование АХОВ)

Облако зараженного воздуха распространяется в направлении _____
(указать ориентир (объект, ж/д станция, крупный ТЦ и т.д.))

В зону химического заражения попадают улицы: _____
(наименование улиц)

Гражданам, находящимся на указанных улицах немедленно воспользоваться имеющимися средствами защиты органов дыхания и двигаться в направлении _____
(указать ориентир, находящийся в перпендикулярном направлении направлению ветра)

Гражданам находящимся в помещениях произвести дополнительную герметизацию своих квартир (домов), выключить освещение, нагревательные приборы, газ, воду.

Затруднено (перекрыто) движение городского и общественного транспорта на участке дорог _____
(указать наименование улиц, по которым затруднено движение)

В связи с этим маршруты _____
(указать № маршрута и вид общественного транспорта)
будут следовать по улицам _____
(указать наименование улиц по которой пролегает измененный маршрут)

Организована работа телефонов горячей линии _____
(указать номера служб горячей линии)



ВНИМАНИЕ!

Говорит старший оперативный дежурный Главного управления
МЧС России по г. Санкт-Петербургу

Граждане! Возникла угроза радиоактивного загрязнения. Подготовьте средства индивидуальной защиты и держите их при себе. По команде Главного Управления МЧС России по г. Санкт-Петербурга наденьте их.

Проверьте герметизацию жилых помещений, окон и дверей, загерметизируйте продукты питания и создайте в ёмкостях запас воды. В дальнейшем действуйте в соответствии с указаниями Главного Управления МЧС России по г. Санкт-Петербургу.



СПАСИБО ЗА ВНИМАНИЕ!