


МИНИСТЕРСТВО СЕЛЬСКОГО ХОЗЯЙСТВА РОССИЙСКОЙ ФЕДЕРАЦИИ  
федеральное государственное бюджетное образовательное учреждение  
высшего образования  
«Санкт-Петербургский государственный аграрный университет»

Кафедра строительства зданий и сооружений

УТВЕРЖДАЮ  
Директор Института  
землеустройства и строительства  
Шишов Д.А.  
29 августа 2017 г.



**РАБОЧАЯ ПРОГРАММА**  
ДИСЦИПЛИНЫ  
*«Компьютерная графика»*  
основной профессиональной образовательной программы

Направление подготовки бакалавра  
08.03.01 Строительство

Тип образовательной программы  
академический бакалавриат

Направленность (профиль) образовательной программы  
Промышленное и гражданское строительство

Форма обучения:  
заочная


Санкт-Петербург  
2017

Авторы

доцент (должность)	 (подпись)	Ленская Л.И. (Фамилия И.О.)
-----------------------	--	--------------------------------


Старший преподаватель (должность)	 (подпись)	Милованова Е.П. (Фамилия И.О.)
--------------------------------------	--	-----------------------------------

Рассмотрена на заседании кафедры строительства зданий и сооружений от 28 августа 2017 г., протокол № 1.

Заведующий кафедрой	 (подпись)	Кадушкин Ю.В. (Фамилия И.О.)
---------------------	---	---------------------------------

СОГЛАСОВАНО

Зав. библиотекой	 (подпись)	Позубенко Н.А.
------------------	---	----------------

Директор Центра информатизации и дистанционных технологий	 (подпись)	Чижиков А.С.
---	---	--------------

## СОДЕРЖАНИЕ

1 Цели освоения дисциплины.....	с. 4
2 Перечень планируемых результатов обучения по дисциплине, соотнесенных с планируемыми результатами освоения образовательной программы.....	4
3 Место дисциплины в структуре основной профессиональной образовательной программы .....	5
4 Объем дисциплины в зачетных единицах с указанием количества академических часов, выделенных на контактную работу обучающихся с преподавателем (по видам учебных занятий) и на самостоятельную работу обучающихся.....	7
5 Содержание дисциплины, структурируемое по темам (разделам) с указанием отведенных на них количества академических часов и видов учебных занятий.....	7
6 Перечень учебно-методического обеспечения для самостоятельной работы обучающихся по дисциплине.....	8
7 Фонд оценочных средств для проведения промежуточной аттестации обучающихся по дисциплине.....	8
8 Перечень основной и дополнительной учебной литературы, необходимой для освоения дисциплины .....	8
9 Перечень ресурсов информационно-телекоммуникационной сети «Интернет», необходимых для освоения дисциплины.....	9
10 Методические указания для обучающихся по освоению дисциплины.....	9
11 Перечень информационных технологий, используемых при осуществлении образовательного процесса по дисциплине, включая перечень программного обеспечения и информационных справочных систем.....	10
12 Описание материально-технической базы, необходимой для осуществления образовательного процесса по дисциплине.....	10

## ***1 Цели освоения дисциплины***

Целями освоения дисциплины «Компьютерная графика» являются:

- выработка навыков и знаний, необходимых для выполнения графических работ на персональном компьютере,
- развитие пространственного представления и конструктивно - геометрического мышления,
- выработка знаний и навыков, необходимых для выполнения и чтения технических чертежей.

## ***2 Перечень планируемых результатов обучения по дисциплине, соотнесенных с планируемыми результатами освоения образовательной программы***

Дисциплина «Компьютерная графика» участвует в формировании следующих компетенций:

*профессиональные компетенции:*

1) знанием научно-технической информации, отечественного и зарубежного опыта по профилю деятельности (ПК-13);

2) владением методами и средствами физического и математического (компьютерного) моделирования в том числе с использованием универсальных и специализированных программно-вычислительных комплексов, систем автоматизированного проектирования, стандартных пакетов автоматизации исследований, владение методами испытаний строительных конструкций и изделий, методами постановки и проведения экспериментов по заданным методикам (ПК-14).

В результате освоения компетенции (ПК-13) обучающийся должен:

знать: современные тенденции при проектировании и эксплуатации строительных конструкций;

уметь: выявлять наиболее эффективные разработки среди существующих по данной проблеме;

владеть: навыками пользования научно-технической информацией при проектировании строительных конструкций.

В результате освоения компетенции (ПК-14) обучающийся должен:

знать:

– назначение, особенности, приемы работы в системе AutoCAD и её место среди других конструкторских САПР;

– способы графического представления пространственных образов;

– теоретические и практические навыки при работе на компьютерной технике, программное обеспечение при работе на компьютере, методику построения графического изображения на плоскости и в трехмерном пространстве;

уметь:

- применять систему автоматизированного геометрического проектирования AutoCAD в своей профессиональной деятельности;
- правильно выбирать программный продукт и грамотно использовать его при проектировании;
- проектировать здания и сооружения любой сложности в двухмерном пространстве;

владеть:

- навыками построения изображений технических изделий, оформления чертежей в системе AutoCAD;
- навыками владения нормативными актами и государственными требованиями в области проектирования.

### ***3 Место дисциплины в структуре основной профессиональной образовательной программы***

3.1 Для изучения данной учебной дисциплины необходимы следующие знания, умения и навыки, формируемые предшествующими дисциплинами:

#### *1) Инженерная графика*

Знания:

- правил оформления конструкторской документации по правилам ЕСКД, СПДС;
- основных геометрических понятий;
- теоретических основ и закономерностей построения изображений геометрических объектов (точек, прямых, плоскостей, поверхностей и объемных тел);
- методов проецирования геометрических фигур на плоскость чертежа;
- основных законов геометрического формирования, построения и взаимного пересечения моделей плоскости и пространства, необходимые для выполнения чертежей зданий, сооружений и конструкций;
- правил и способов выполнения изображений на строительных чертежах;
- основных законов составления конструкторской документации;
- основы компьютерной графики, технологию работы в программе «Компас 3D»;
- особенности оформления архитектурно-строительных чертежей;
- основные условные обозначения строительных материалов, конструкций и элементов зданий;

Умения:

- работать с технической литературой и справочниками;
- работать с технической документацией, в том числе с применением средств САПР;

- решать пространственные задачи на плоскости, т.е. определять геометрическую форму и размеры деталей по их изображениям;
- представлять в объемном виде геометрические объекты и строить их проекции;
- выполнять эскиз и чертеж детали при наличии ее натурального образца;
- выполнять чертежи зданий, сооружений, строительных конструкций;
- разрабатывать чертежи деталей и строительных конструкций;
- оформлять техническую документацию по правилам ЕСКД, СПДС с применением средств САПР;
- оформлять замыслы технических решений в виде чертежей;

**Навыки:**

- пространственно - образного мышления, т.е. способностью не только распознавать и создавать образы геометрических фигур, но и оперировать ими;
- пространственно – образным мышлением;
- выполнения и чтения чертежей;
- чтения машиностроительных и строительных чертежей;
- подготовки и оформления чертежно-конструкторской документации;
- работы с технической литературой и справочниками;
- работы с технической документацией, в том числе с применением средств САПР;
- решения системных задач, связанных с профессиональной деятельностью;

3.2 Перечень последующих учебных дисциплин, практик, для которых необходимы знания, умения и навыки, формируемые данной учебной дисциплиной:

- 1) Основы организации и управления в строительстве;
- 2) САПР в строительном проектировании;
- 3) Металлические конструкции;
- 4) Железобетонные и каменные конструкции;
- 5) Конструкции из дерева и пластмасс;
- 6) Основания и фундаменты;
- 7) Основы технологии возведения зданий и сооружений;
- 8) Решение инженерных задач на ПК.

**4 Объем дисциплины в зачетных единицах с указанием количества академических часов, выделенных на контактную работу обучающихся с преподавателем (по видам учебных занятий) и на самостоятельную работу обучающихся**

Общая трудоемкость дисциплины составляет **2** зачетных единицы/72 часа.

**Объем дисциплины  
заочная форма обучения**

Виды учебной деятельности	№3 семестр	Всего, часов
<b>Общая трудоемкость</b>	<b>72</b>	<b>72</b>
<b>Контактная работа обучающихся с преподавателем, в т. ч.</b>	<b>8</b>	<b>8</b>
<i>Занятия семинарского типа</i>	8	8
<b>Самостоятельная работа обучающихся</b>	<b>64</b>	<b>64</b>
<b>Форма промежуточной аттестации (зачет, экзамен)</b>	зачет	

**5 Содержание дисциплины, структурированное по темам (разделам) с указанием отведенных на них количества академических часов и видов учебных занятий**

№ раздела	Название раздела (темы)	Содержание раздела	Вид учебной работы	Количество часов		
				очная форма обучения	очно-заочная форма обучения	заочная форма обучения
1	2	3	4	5	6	7
1	Введение в компьютерную графику	Цели, задачи изучения дисциплины. Обзор существующих программ и приложений для графического сопровождения проектов	ЛР СР			2 16
2	Основы работы САД редактором.	Основы работы САД редактором. Вид экрана, меню, инструментарий, настройка параметров графического редактора.	ЛР СР			2 16
3	Аппаратное обеспечение компьютерной	Устройства вывода графических изображений, их основные характеристики.	ЛР СР			2 16

1	2	3	4	5	6	7
	графики.					
4	Строительное черчение	Изучение правил построения чертежей и реализация навыков на практике	ЛР СР			2 16

ЛР – лабораторные занятия (занятия семинарского типа); СР – самостоятельная работа обучающегося.

### ***6 Перечень учебно-методического обеспечения для самостоятельной работы обучающихся по дисциплине***

Для самостоятельной работы по дисциплине обучающиеся используют следующее учебно-методическое обеспечение:

1) Методические указания к выполнению лабораторных работ по дисциплине «Автоматизация в строительстве». – СПб: СПбГАУ, 2010. – 29с.

### ***7 Фонд оценочных средств для проведения промежуточной аттестации обучающихся по дисциплине***

Фонд оценочных средств для проведения промежуточной аттестации обучающихся по дисциплине представлен в приложении к рабочей программе по дисциплине «Компьютерная графика».

### ***8 Перечень основной и дополнительной учебной литературы, необходимой для освоения дисциплины***

Основная учебная литература:

1) Перемитина Т.О. Компьютерная графика: учебное пособие / Т.О. Перемитина; Министерство образования и науки Российской Федерации, Томский Государственный Университет Систем Управления и Радиоэлектроники (ТУСУР). - Томск: Эль Контент, 2012. - 144 с.: ил., табл., схем. - ISBN 978-5-4332-0077-7; То же [Электронный ресурс]. - URL: <http://biblioclub.ru/index.php?page=book&id=208688> (27.09.2016);

2) Максименко Л.А. Выполнение планов зданий в среде AutoCAD: учебное пособие / Л.А. Максименко, Г.М. Утина; Министерство образования и науки Российской Федерации, Новосибирский государственный технический университет. - 2-е изд., перераб. и доп. - Новосибирск: НГТУ, 2015. - 115 с.: схем., табл., ил. - Библиогр.: с. 77. - ISBN 978-5-7782-2674-6; То же [Электронный ресурс]. - URL: <http://biblioclub.ru/index.php?page=book&id=438412> (27.09.2016).

Дополнительная учебная литература:

1) Пакулин В.Н. Программирование в AutoCAD / В.Н. Пакулин. - 2-е изд., испр. - М.: Национальный Открытый Университет «ИНТУИТ», 2016. -



472 с.: ил.; То же [Электронный ресурс]. - URL: <http://biblioclub.ru/index.php?page=book&id=429829> (27.09.2016);

2) Поротникова, С.А. Уроки практической работы в графическом пакете AutoCAD: учебное пособие / С.А. Поротникова, Т.В. Мещанинова; Министерство образования и науки Российской Федерации, Уральский федеральный университет имени первого Президента России Б. Н. Ельцина. - Екатеринбург: Издательство Уральского университета, 2014. - 102 с.: ил. - Библиогр. в кн. - ISBN 978-5-7996-1202-3; То же [Электронный ресурс]. - URL: <http://biblioclub.ru/index.php?page=book&id=276462> (27.09.2016).

### ***9 Перечень ресурсов информационно-телекоммуникационной сети «Интернет», необходимых для освоения дисциплины***

- 1) <http://scadsoft.com>;
- 2) Портал [dwg.ru](http://dwg.ru);
- 3) <http://www.consultant.ru>.

### ***10 Методические указания для обучающихся по освоению дисциплины***

Лабораторные занятия имеют комбинированную форму проведения, основанную на применении наглядных материалов в виде плакатов, использования меловой доски и методике изложения материала занятия с применением мультимедийной техники. Для лучшего усвоения материала информация (описание основных параметров программы, задания на лабораторную работу с пошаговыми инструкциями выполнения поставленных задач) выводится на экран при помощи мультимедийной техники. Обучающиеся выполняют работу непосредственно на персональных компьютерах в графических редакторах с целью закрепить навыки работы и полученных знаний функциональных возможностей программ.

По каждой теме занятия обучающимся выдаются задания для самостоятельной работы, направленные на углубленное изучение графических САД редакторов.

В рамках занятий семинарского типа (лабораторных занятий) рассматриваются следующие вопросы:

- Основы работы САД редактором;
- Вид экрана, меню, инструментарий, настройка параметров графического редактора;
- Устройства вывода графических изображений, их основные характеристики.

***11 Перечень информационных технологий, используемых при осуществлении образовательного процесса по дисциплине, включая перечень программного обеспечения и информационных справочных систем***

Информационные технологии:

1) Проведение лекционных занятий с помощью мультимедиа презентаций.

Программное обеспечение:

- 1) Microsoft Windows 7;
- 2) Microsoft Office 2007;
- 3) Архиватор 7-Zip;
- 4) Autodesk AutoCAD 2013.

Информационные справочные системы:

1) Информационно-поисковая система «Консультант Плюс»  
<http://www.consultant.ru>.

***12 Описание материально-технической базы, необходимой для осуществления образовательного процесса по дисциплине***

Для осуществления занятий по дисциплине предусмотрена аудитория 117 во 2а корпусе, расположенная по адресу: Санкт-Петербург, г. Пушкин, Академический проспект, д. 31.

Материально-техническое обеспечение аудитории:

- столы компьютерные - 15 штук;
- стулья - 20 штук;
- доска меловая – 1 штука;
- преподавательский стол – 1 штука;
- компьютер персональный - 15 штук;
- ноутбук ACER TravelMate 2310, Model No: ZL6, процессор intel celeron M, оперативная память 256 мегабайт, операционная система XP Home Russian;
- мультимедийный проектор ACER, Model No: PD113P, serial No: EYJ12020015300001FRG00;
- экран настенный.