

МИНИСТЕРСТВО СЕЛЬСКОГО ХОЗЯЙСТВА РОССИЙСКОЙ ФЕДЕРАЦИИ
федеральное государственное бюджетное образовательное учреждение
высшего образования
«Санкт-Петербургский государственный аграрный университет»

Кафедра строительства зданий и сооружений

УТВЕРЖДАЮ
декан факультета землеустрой-
ства и с.х. строительства
Шишов Д.А.
21 мая 2018 г.



РАБОЧАЯ ПРОГРАММА

ДИСЦИПЛИНЫ

«Компьютерная графика»

основной профессиональной образовательной программы

Направление подготовки бакалавра
08.03.01 Строительство



Тип образовательной программы
прикладной бакалавриат

Направленность (профиль) образовательной программы
Промышленное и гражданское строительство

Форма обучения:
очная

Санкт-Петербург
2018

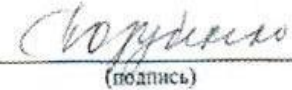

Авторы

доцент (должность)	 (подпись)	Ленская Л.И. (Фамилия И.О.)
ассистент (должность)	 (подпись)	Милованова Е.П. (Фамилия И.О.)

Рассмотрена на заседании кафедры строительства зданий и сооружений от 10 апреля 2018г., протокол № 9.

Заведующий кафедрой	 (подпись)	Кадушкин Ю.В. (Фамилия И.О.)
---------------------	---	---------------------------------

СОГЛАСОВАНО

Зав. библиотекой	 (подпись)	Позубенко Н.А.
Начальник отдела технической под- держки центра ин- формационных тех- нологий	 (подпись)	Чижиков А.С.

СОДЕРЖАНИЕ

1 Цели освоения дисциплины.....	с. 4
2 Перечень планируемых результатов обучения по дисциплине, соотнесенных с планируемыми результатами освоения образовательной программы.....	4
3 Место дисциплины в структуре основной профессиональной образовательной программы	5
4 Объем дисциплины в зачетных единицах с указанием количества академических часов, выделенных на контактную работу обучающихся с преподавателем (по видам учебных занятий) и на самостоятельную работу обучающихся.....	7
5 Содержание дисциплины, структурируемое по темам (разделам) с указанием отведенных на них количества академических часов и видов учебных занятий.....	8
6 Перечень учебно-методического обеспечения для самостоятельной работы обучающихся по дисциплине.....	8
7 Фонд оценочных средств для проведения промежуточной аттестации обучающихся по дисциплине.....	8
8 Перечень основной и дополнительной учебной литературы, необходимой для освоения дисциплины	9
9 Перечень ресурсов информационно-телекоммуникационной сети «Интернет», необходимых для освоения дисциплины.....	9
10 Методические указания для обучающихся по освоению дисциплины.....	9
11 Перечень информационных технологий, используемых при осуществлении образовательного процесса по дисциплине, включая перечень программного обеспечения и информационных справочных систем.....	10
12 Описание материально-технической базы, необходимой для осуществления образовательного процесса по дисциплине.....	10

1 Цели освоения дисциплины

Целями освоения дисциплины «Компьютерная графика» являются:

- выработка навыков и знаний, необходимых для выполнения графических работ на персональном компьютере,
- развитие пространственного представления и конструктивно - геометрического мышления,
- выработка знаний и навыков, необходимых для выполнения и чтения технических чертежей.

2 Перечень планируемых результатов обучения по дисциплине, соотнесенных с планируемыми результатами освоения образовательной программы

Дисциплина «Компьютерная графика» участвует в формировании следующих компетенций:

профессиональные компетенции:

- 1) знанием научно-технической информации, отечественного и зарубежного опыта по профилю деятельности (ПК-13);
- 2) владением методами и средствами физического и математического (компьютерного) моделирования в том числе с использованием универсальных и специализированных программно-вычислительных комплексов, систем автоматизированного проектирования, стандартных пакетов автоматизации исследований, владение методами испытаний строительных конструкций и изделий, методами постановки и проведения экспериментов по заданным методикам (ПК-14).

В результате освоения компетенции (ПК-13) обучающийся должен:

знать: современные тенденции при проектировании и эксплуатации строительных конструкций;

уметь: выявлять наиболее эффективные разработки среди существующих по данной проблеме;

владеть: навыками пользования научно-технической информацией при проектировании строительных конструкций.

В результате освоения компетенции (ПК-14) обучающийся должен:

знать:

– назначение, особенности, приемы работы в системе AutoCAD и её место среди других конструкторских САПР;

– способы графического представления пространственных образов;

– теоретические и практические навыки при работе на компьютерной технике, программное обеспечение при работе на компьютере, методику построения графического изображения на плоскости и в трехмерном пространстве;

уметь:

- применять систему автоматизированного геометрического проектирования AutoCAD в своей профессиональной деятельности;
- правильно выбирать программный продукт и грамотно использовать его при проектировании;
- проектировать здания и сооружения любой сложности в двухмерном пространстве;

владеть:

- навыками построения изображений технических изделий, оформления чертежей в системе AutoCAD;
- навыками владения нормативными актами и государственными требованиями в области проектирования.

3 Место дисциплины в структуре основной профессиональной образовательной программы

3.1 Для изучения данной учебной дисциплины необходимы следующие знания, умения и навыки, формируемые предшествующими дисциплинами:

1) Инженерная графика

Знания:

- правил оформления конструкторской документации по правилам ЕСКД, СПДС;
- основных геометрических понятий;
- теоретических основ и закономерностей построения изображений геометрических объектов (точек, прямых, плоскостей, поверхностей и объемных тел);
- методов проецирования геометрических фигур на плоскость чертежа;
- основных законов геометрического формирования, построения и взаимного пересечения моделей плоскости и пространства, необходимые для выполнения чертежей зданий, сооружений и конструкций;
- правил и способов выполнения изображений на строительных чертежах;
- основных законов составления конструкторской документации;
- основы компьютерной графики, технологию работы в программе «Компас 3D»;
- особенности оформления архитектурно-строительных чертежей;
- основные условные обозначения строительных материалов, конструкций и элементов зданий;

Умения:

- работать с технической литературой и справочниками;

- работать с технической документацией, в том числе с применением средств САПР;
- решать пространственные задачи на плоскости, т.е. определять геометрическую форму и размеры деталей по их изображениям;
- представлять в объемном виде геометрические объекты и строить их проекции;
- выполнять эскиз и чертеж детали при наличии ее натурального образца;
- выполнять чертежи зданий, сооружений, строительных конструкций;
- разрабатывать чертежи деталей и строительных конструкций;
- оформлять техническую документацию по правилам ЕСКД, СПДС с применением средств САПР;
- оформлять замыслы технических решений в виде чертежей;

Навыки:

- пространственно - образного мышления, т.е. способностью не только распознавать и создавать образы геометрических фигур, но и оперировать ими;
- пространственно – образным мышлением;
- выполнения и чтения чертежей;
- чтения машиностроительных и строительных чертежей;
- подготовки и оформления чертежно-конструкторской документации;
- работы с технической литературой и справочниками;
- работы с технической документацией, в том числе с применением средств САПР;
- решения системных задач, связанных с профессиональной деятельностью;

2) Основы архитектуры и строительных конструкций

Знания:

- нормативной базы в области инженерных изысканий;
- функциональных основ проектирования зданий, особенностей работы современных несущих и ограждающих конструкций, приемов и методов оценки объемно-планировочных и конструктивных решений;
- методов проектирования строительных конструкций;
- современных тенденции при проектировании и эксплуатации строительных конструкций;
- формы отчетов по выполненным работам;

Умения:

- разрабатывать конструктивные решения простейших зданий;
- выполнять изыскания;
- выявлять наиболее эффективные разработки среди существующих по данной проблеме;

– составлять отчеты по выполненным работам;

Навыки:

- контроля качества строительства простейших зданий в целом и конструирования ограждающих конструкций в отдельности;
- участия в проектировании и изыскании строительных конструкций;
- пользования научно-технической информации при проектировании строительных конструкций;
- участия во внедрении результатов исследований и практических разработок.

3.2 Перечень последующих учебных дисциплин, практик, для которых необходимы знания, умения и навыки, формируемые данной учебной дисциплиной:

- 1) Основы организации и управления в строительстве;
- 2) САПР в строительном проектировании;
- 3) Металлические конструкции;
- 4) Железобетонные и каменные конструкции;
- 5) Конструкции из дерева и пластмасс;
- 6) Основания и фундаменты;
- 7) Основы технологии возведения зданий и сооружений.

4 Объем дисциплины в зачетных единицах с указанием количества академических часов, выделенных на контактную работу обучающихся с преподавателем (по видам учебных занятий) и на самостоятельную работу обучающихся

Общая трудоемкость дисциплины составляет **2** зачетных единицы/72 часа.

**Объем дисциплины
очная форма обучения**

Виды учебной деятельности	№4 семестр	Всего, часов
Общая трудоемкость	72	72
Контактная работа обучающихся с преподавателем, в т. ч.	36	36
<i>Занятия семинарского типа</i>	36	36
Самостоятельная работа обучающихся	36	36
Форма промежуточной аттестации (зачет, экзамен)	зачет	

5 Содержание дисциплины, структурированное по темам (разделам) с указанием отведенных на них количества академических часов и видов учебных занятий

№ раздела	Название раздела (темы)	Содержание раздела	Вид учебной работы	Количество часов		
				очная форма обучения	очно-заочная форма обучения	заочная форма обучения
1	2	3	4	5	6	7
1	Введение в компьютерную графику	Цели, задачи изучения дисциплины. Обзор существующих программ и приложений для графического сопровождения проектов	ЛР СР	6 6		
2	Основы работы САД редактором.	Основы работы САД редактором. Вид экрана, меню, инструментарий, настройка параметров графического редактора.	ЛР СР	10 8		
3	Аппаратное обеспечение компьютерной графики.	Устройства вывода графических изображений, их основные характеристики.	ЛР СР	8 10		
4	Строительное черчение	Изучение правил построения чертежей и реализация навыков на практике	ЛР СР	12 12		

ЛР – лабораторные занятия (занятия семинарского типа); СР – самостоятельная работа обучающегося.

6 Перечень учебно-методического обеспечения для самостоятельной работы обучающихся по дисциплине

Для самостоятельной работы по дисциплине обучающиеся используют следующее учебно-методическое обеспечение:

1) Методические указания к выполнению лабораторных работ по дисциплине «Автоматизация в строительстве». – СПб: СПбГАУ, 2010. – 29с.

7 Фонд оценочных средств для проведения промежуточной аттестации обучающихся по дисциплине

Фонд оценочных средств для проведения промежуточной аттестации обучающихся по дисциплине представлен в приложении к рабочей программе по дисциплине «Компьютерная графика».

8 Перечень основной и дополнительной учебной литературы, необходимой для освоения дисциплины

Основная учебная литература:

1) Перемитина, Т.О. Компьютерная графика: учебное пособие / Т.О. Перемитина; Министерство образования и науки Российской Федерации, Томский Государственный Университет Систем Управления и Радиоэлектроники (ТУСУР). - Томск: Эль Контент, 2012. - 144 с.: ил., табл., схем. - ISBN 978-5-4332-0077-7; То же [Электронный ресурс]. - URL: <http://biblioclub.ru/index.php?page=book&id=208688> (27.09.2016);

2) Максименко, Л.А. Выполнение планов зданий в среде AutoCAD: учебное пособие / Л.А. Максименко, Г.М. Утина; Министерство образования и науки Российской Федерации, Новосибирский государственный технический университет. - 2-е изд., перераб. и доп. - Новосибирск: НГТУ, 2015. - 115 с.: схем., табл., ил. - Библиогр.: с. 77. - ISBN 978-5-7782-2674-6; То же [Электронный ресурс]. - URL: <http://biblioclub.ru/index.php?page=book&id=438412> (27.09.2016).

Дополнительная учебная литература:

1) Пакулин, В.Н. Программирование в AutoCAD / В.Н. Пакулин. - 2-е изд., испр. - М.: Национальный Открытый Университет «ИНТУИТ», 2016. - 472 с.: ил.; То же [Электронный ресурс]. - URL: <http://biblioclub.ru/index.php?page=book&id=429829> (27.09.2016);

2) Поротникова, С.А. Уроки практической работы в графическом пакете AutoCAD: учебное пособие / С.А. Поротникова, Т.В. Мещанинова; Министерство образования и науки Российской Федерации, Уральский федеральный университет имени первого Президента России Б. Н. Ельцина. - Екатеринбург: Издательство Уральского университета, 2014. - 102 с.: ил. - Библиогр. в кн. - ISBN 978-5-7996-1202-3; То же [Электронный ресурс]. - URL: <http://biblioclub.ru/index.php?page=book&id=276462> (27.09.2016).

9 Перечень ресурсов информационно-телекоммуникационной сети «Интернет», необходимых для освоения дисциплины

- 1) <http://scadsoft.com>;
- 2) Портал dwg.ru;
- 3) <http://www.consultant.ru>.

10 Методические указания для обучающихся по освоению дисциплины

Лабораторные занятия имеют комбинированную форму проведения, основанную на применении наглядных материалов в виде плакатов, использования меловой доски и методике изложения материала занятия с применением мультимедийной техники. Для лучшего усвоения материала информа-

ция (описание основных параметров программы, задания на лабораторную работу с пошаговыми инструкциями выполнения поставленных задач) выводится на экран при помощи мультимедийной техники. Обучающиеся выполняют работу непосредственно на персональных компьютерах в графических редакторах с целью закрепить навыки работы и полученных знаний функциональных возможностей программ.

По каждой теме занятия обучающимся выдаются задания для самостоятельной работы, направленные на углубленное изучение графических САД редакторов.

В рамках занятий семинарского типа (лабораторных занятий) рассматриваются следующие вопросы:

- Основы работы САД редактором;
- Вид экрана, меню, инструментарий, настройка параметров графического редактора;
- Устройства вывода графических изображений, их основные характеристики.

11 Перечень информационных технологий, используемых при осуществлении образовательного процесса по дисциплине, включая перечень программного обеспечения и информационных справочных систем

Информационные технологии:

- 1) Проведение лекционных занятий с помощью мультимедиа презентаций.

Программное обеспечение:

- 1) Microsoft Windows 7;
- 2) Microsoft Office 2007;
- 3) Архиватор 7-Zip;
- 4) Autodesk AutoCAD 2013.

Информационные справочные системы:

- 1) Информационно-поисковая система «Консультант Плюс»
<http://www.consultant.ru>.

12 Описание материально-технической базы, необходимой для осуществления образовательного процесса по дисциплине

Для осуществления занятий по дисциплине предусмотрена аудитория 117 во 2а корпусе, расположенная по адресу: Санкт-Петербург, г. Пушкин, Академический проспект, д. 31.

Материально-техническое обеспечение аудитории:

- столы компьютерные - 15 штук;
- стулья - 20 штук;

- доска меловая – 1 штука;
- преподавательский стол – 1 штука;
- компьютер персональный - 15 штук;
- ноутбук ACER TravelMate 2310, Model No: ZL6, процессор intel celeron M, оперативная память 256 мегабайт, операционная система XP Home Russian;
- мультимедийный проектор ACER, Model No: PD113P, serial No: EYJ12020015300001FRG00;
- экран настенный.