

Министерство сельского хозяйства Российской Федерации  
федеральное государственное бюджетное образовательное учреждение  
высшего образования  
«Санкт-Петербургский государственный аграрный университет»

Факультет *Агротехнологий, почвоведения и экологии*  
Кафедра *Плодоовощеводства и декоративного садоводства*

УТВЕРЖДАЮ

Декан факультета Агротехнологий,  
почвоведения и экологии

*А. Г. Орлова*  
« 28 » *10* / 2023 г.



РАБОЧАЯ ПРОГРАММА ДИСЦИПЛИНЫ  
«ПИТОМНИКИ. ДЕКОРАТИВНЫХ РАСТЕНИЙ»  
основной профессиональной образовательной программы –  
образовательной программы высшего образования

Уровень профессионального образования  
*высшее образование – магистратура*

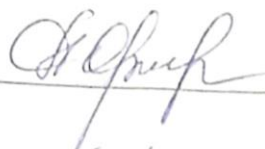
Направление подготовки  
*35.04.05 Садоводство*

Направленность (профиль) образовательной программы  
«*Интенсивное плодоовощеводство и декоративное садоводство*»

Форма обучения  
*Очная*

Санкт-Петербург  
2023

Декан факультета




*А.Г. Орлова*

Заведующий  
выпускающей  
кафедрой



*А.М. Улимбаев*

Руководитель  
образовательной  
программы



*Г.П. Атрощенко*


Разработчик,  
профессор



*Г.В. Щербакова*

СОГЛАСОВАНО:

и.о. Заведующий  
библиотекой



*Н.С. Стефанова*  
Н.А. Борош

## СОДЕРЖАНИЕ

1. Результаты обучения по дисциплине.....	4
2. Место дисциплины в структуре основной профессиональной образовательной программы.....	5
3. Структура и содержание дисциплины.....	5
4. Учебно-методическое обеспечение дисциплины.....	11
4.1 Лицензионное и свободно распространяемое программное обеспечение, в том числе отечественного производства .....	11
4.2 Учебное обеспечение дисциплины .....	12
4.3 Методическое обеспечение дисциплины .....	12
4.4 Современные профессиональные базы данных и информационные справочные системы .....	13
5. Материально-техническое обеспечение дисциплины .....	13
6. Особенности реализации дисциплины в отношении лиц из числа инвалидов и лиц с ограниченными возможностями здоровья .....	24

## 1. Результаты обучения по дисциплине

Результаты обучения по дисциплине «*Питомники декоративных растений*» представлены в таблице 1.

Таблица 1. Результаты обучения по дисциплине

№ п/п	Код и наименование компетенции	Код и наименование индикатора достижения компетенции	Код и наименование результата обучения
1)	УК-1. Способен осуществлять критический анализ проблемных ситуаций на основе системного подхода, вырабатывать стратегию действий	ИУК-1.3- Разрабатывает и содержательно аргументирует стратегию решения проблемной ситуации на основе системного и междисциплинарного подходов.	З-ИУК-1.3 Знать: перспективные технологические приёмы производства саженцев садовых культур
			У- ИУК-1.3 Уметь: организовать деятельность промышленного питомника декоративных культур
			В- ИУК-1.3 Владеть: Реализацией интенсивных технологий выращивания посадочного материала
2)	ПК-2. Способен обосновать выбор вида системы земледелия для сельскохозяйственной организации с учетом природно-экономических условий ее деятельности	ИПК-2.1.-Анализирует преимущества и недостатки различных систем земледелия в конкретных природно-экономических условиях с целью выбора оптимальной для отдельных видов растений	З- ИПК-2.1 Знать: Необходимые агроклиматические условия для интенсивных технологий в условиях открытого и защищённого грунта
			У- ИПК-2.1 Уметь: обосновать альтернативные технологии размножения садовых культур
			В- ИПК-2.1 Владеть: справочно-нормативными материалами по проектированию питомников и выращиванию посадочного материала

3)	ПК-5. Способен к обработке результатов, полученных в опытах с использованием методов математической статистики	ИПК-5.1.- Обрабатывает результаты исследований с использованием методов математической статистики	З- ИПК-5.1 Знать: основы математической обработки данных
			У- ИПК-5.1 Уметь: систематизировать данные по вариантам опыта
			В- ИПК-5.1 Владеть: компьютерными программами с автоматической математической обработкой данных

## **2. Место дисциплины в структуре основной профессиональной образовательной программы**

Дисциплина *«Питомники декоративных растений»* относится к основной части, формируемой участниками образовательных отношений Блока 1 «Дисциплины» образовательной программы.

## **3. Структура и содержание дисциплины**

Общая трудоемкость дисциплины *«Питомники декоративных растений»* составляет 4 зачетных единицы 144 часов (таблица 2).

Содержание дисциплины *«Питомники декоративных растений»* представлено в таблицах 3 – 6.

Таблица 2. Структура дисциплины

Распределение трудоёмкости дисциплины по видам работ по семестрам

ОЧНАЯ ФОРМА ОБУЧЕНИЯ

Вид учебной работы	Трудоёмкость	
	час. всего/*	В т.ч. по семестрам
		№1
Общая трудоёмкость дисциплины по учебному плану	144	144
1. Контактная работа:	48	48
Аудиторная работа		
<i>в том числе:</i>		
лекции (Л)	16	16
практические занятия (ПЗ)	32	32
лабораторные работы (ЛР)		
курсовая работа (проект) (КР/КП) (консультация, защита)		
промежуточная аттестация (экзамен)		
2. Самостоятельная работа (СРС)	96	96
реферат/эссе (подготовка)		
курсовая работа/проект (КР/КП) (подготовка)		
контрольная работа		
самостоятельное изучение разделов, самоподготовка (проработка и повторение лекционного материала и материала учебников и учебных пособий, подготовка к практическим занятиям и т.д.)		
Подготовка к экзамену		
Вид промежуточного контроля:		Экзамен

Таблица 3. Содержание дисциплины

№ п/п	Название раздела дисциплины	Форма образовательной деятельности		Количество часов		
				очная форма обучения	очно-заочная форма обучения	заочная форма обучения
1	2	4		5	6	7
1)	Организация декоративного питомника	занятия лекционного типа	всего	6		
			в том числе в форме практической подготовки			
		занятия семинарского типа	всего	12		
			в том числе в форме практической подготовки			
		самостоятельная работа обучающихся		30		
2)	Выращивание посадочного материала декоративных культур в питомнике	занятия лекционного типа	всего	10		
			в том числе в форме практической подготовки			
		занятия семинарского типа	всего	20		
			в том числе в форме практической подготовки			
		самостоятельная работа обучающихся		66		
3)	Подготовка к экзамену (контроль)	Подготовка к экзамену (контроль)				
	Экзамен					
<b>Итого</b>				<b>144</b>		

Таблица 4. Содержание занятий лекционного типа

№ п/п	Название раздела дисциплины	Содержание занятий лекционного типа	Код результата обучения	Количество часов		
				очная форма обучения	очно-заочная форма обучения	заочная форма обучения
1	2	4		5	6	7
1)	Организация декоративного питомника	Введение. Состояние и перспективы развития питомниководства. Основные части декоративного питомника. Продуцирующая часть и её назначение. Посевное отделение. Школьное отделение. Маточное отделение. Вспомогательная часть и её значение. Организационно-хозяйственные функции в питомнике. Выбор участка. Расчёт площади питомника и выход стандартных сеянцев. План организации территории питомника.	3-ИУК-1.3 У-ИУК-1.3 В-ИУК-1.3 3- ИПК-2.1 У- ИПК-2.1 В- ИПК-2.1 3- ИПК-5.1 У- ИПК-5.1 В- ИПК-5.1	6		
2)	Выращивание посадочного материала декоративных культур в питомнике	Агротехника выращивания сеянцев в питомнике. Подготовка семян к посеву. Агротехнический уход за посевами. Школа декоративных и плодово-ягодных пород. Посадочный материал с закрытой корневой системой. Технология выращивания привитых саженцев.	3-ИУК-1.3 У-ИУК-1.3 В-ИУК-1.3 3- ИПК-2.1 У- ИПК-2.1 В- ИПК-2.1 3- ИПК-5.1 У- ИПК-5.1 В- ИПК-5.1	10		
<b>Итого</b>				<b>16</b>		

Таблица 5. Содержание и формы занятий семинарского типа

№ п/п	Название раздела дисциплины	Формы и содержание занятий семинарского типа (семинары, практические занятия, практикумы, лабораторные работы, коллоквиумы и иные аналогичные занятия)	Код результата обучения	Количество часов, в том числе в форме практической подготовки		
				очная форма	очно-	заочная



				обучения	заочная форма обучения	форма обучения
1	2	4	5	5	6	7
1)	Организация декоративного питомника Организация декоративного питомника	Практические занятия. Закладка посевного отделения и маточников декоративных культур. Дороги и требования к ним. Садозащитные насаждения и требования к ним.	3-ИУК-1.3 У-ИУК-1.3 В-ИУК-1.3 3- ИПК-2.1 У- ИПК-2.1 В- ИПК-2.1 3- ИПК-5.1 У- ИПК-5.1 В- ИПК-5.1	12		
2)	Выращивание посадочного материала декоративных культур в питомнике	Практические занятия. Севообороты в питомнике. Обработка почвы в посевном отделении. Нормы внесения органических удобрений, минеральных удобрений, подготовка семян к посеву. Нормы высева семян. Агротехнический уход за растениями.	3-ИУК-1.3 У-ИУК-1.3 В-ИУК-1.3 3- ИПК-2.1 У- ИПК-2.1 В- ИПК-2.1 3- ИПК-5.1 У- ИПК-5.1 В- ИПК-5.1	20		
<b>Итого</b>				<b>32</b>		

Таблица 6. Содержание и формы самостоятельной работы обучающихся

№ п/п	Название раздела дисциплины	Формы и содержание самостоятельной работы обучающихся	Код результата обучения	Количество часов		
				очная форма обучения	очно-заочная форма обучения	заочная форма обучения
1	2	3	4	5	6	7
1	Организация декоративного питомника	Самостоятельное изучение разделов, самоподготовка Расчёт баланса площадей питомника. Схематический план организации территории сельского питомника. Биологические особенности размножения хвойных.	З-ИУК-1.3 У-ИУК-1.3 В-ИУК-1.3 З- ИПК-2.1 У- ИПК-2.1 В- ИПК-2.1 З- ИПК-5.1 У- ИПК-5.1 В- ИПК-5.1	30		
2	Выращивание посадочного материала декоративных культур в питомнике	Самостоятельное изучение разделов, самоподготовка Схемы размещения саженцев в школьных отделениях питомника. Меры защиты посадочного материала от сорной растительности. Инвентаризация, оценка качества посадочного материала. Справочно-нормативные материалы по выходу стандартных сеянцев в России.	З-ИУК-1.3 У-ИУК-1.3 В-ИУК-1.3 З- ИПК-2.1 У- ИПК-2.1 В- ИПК-2.1 З- ИПК-5.1 У- ИПК-5.1 В- ИПК-5.1	66		
		<i>Самостоятельная подготовка к экзамену</i>				
<b>Итого</b>				<b>96</b>		

#### 4. Учебно-методическое обеспечение дисциплины

##### 4.1 Лицензионное и свободно распространяемое программное обеспечение, в том числе отечественного производства

Состав лицензионного и свободно распространяемого программного обеспечения, в том числе отечественного производства, дисциплины «Питомники декоративных растений» представлен в таблице 7.

Таблица 7. Программное обеспечение дисциплины

№ п/п	Программное обеспечение	Страна производства	Реквизиты документа
Лицензионное программное обеспечение			
1.	КОМПАС-3D	Россия	
2.	SmetaWIZARD	Россия	2720.6/46д-2023 от 14.04.2023
3.	ИАС «СЕЛЭКС» -Молочные скот. Племенной учет в хозяйствах	Россия	
4.	nanоCAD	Россия	
5.	НордМастер+НордКлиент	Россия	
6.	Антиплагиат	Россия	Договор №6602 от 07.04.2023
7.	Консультант+	Россия	Договор № 03721000213220000270001 от 26.12.2022
8.	ЛИРАсофт	Россия	Соглашение о сотрудничестве №201690 от 09.10.2020
Свободно распространяемое программное обеспечение			
9.	Adobe Acrobat Reader DC	США	открытое лицензионное соглашение GNU
10.	AdobeFoxitReader	США	открытое лицензионное соглашение GNU
11.	7Zip	США	открытое лицензионное соглашение GNU
12.	Яндекс браузер	Россия	открытое лицензионное соглашение GNU
13.	Браузер «Спутник»	РФ	
14.	Консультант +		
15.	Обучающая среда - Moodle (lms.spbgau.ru)	Австралия	Свободный доступ
16.	«Наш сад»	Россия	Соглашение от 2013 года
17.	Scilab	Франция	Свободный доступ

#### 4.2 Учебное обеспечение дисциплины

Учебное обеспечение дисциплины «*Питомники декоративных растений*» представлено в таблице 8.

Таблица 8. Обеспеченность дисциплины учебными изданиями

№ п/п	Учебное издание	Вид учебного издания	Количество экземпляров
1)	<b>Питомниководство садовых культур</b> : учебник / Н. П. Кривко, В. В. Чулков, Е. В. Агафонов, В. В. Огнев. — Санкт-Петербург : Лань, 2022. — 368 с. — ISBN 978-5-8114-1761-2. — Текст : электронный // Лань : электронно-библиотечная система. — URL: <a href="https://e.lanbook.com/book/211826">https://e.lanbook.com/book/211826</a> — Режим доступа: для авториз. пользователей.	Электронный	
2)	<b>Бобылева, О. Н.</b> Цветочно-декоративные растения открытого грунта : учеб. пособие для нач. проф. образования. - 2-е изд., стер. - М. : Академия, 2010. - 200 с. - (Начальное профессиональное образование. Сельское хозяйство). - ISBN 978-5-7695-7282-1 : 332-07.	Печатный	60

#### 4.3 Методическое обеспечение дисциплины

Методическое обеспечение дисциплины «*Питомники декоративных растений*» представлено в таблице 9.

Таблица 9. Обеспеченность дисциплины методическими изданиями

№ п/п	Методическое издание	Вид методического издания	Количество экземпляров (указывается только для печатных изданий)
1)	<b>Атрощенко, Г.П.</b> Интенсивное питомниководство : учебно-методическое пособие / Г.П. Атрощенко, Г.В. Щербакова, М.М. Скрипниченко ; Министерство сельского хозяйства РФ, Санкт-Петербургский государственный аграрный университет, Кафедра плодовоовощеводства и декоративного садоводства. - Санкт-Петербург : СПбГАУ, 2018. - 65 с. : ил. - Библиогр. в кн. ; То же [Электронный ресурс]. - URL: <a href="http://biblioclub.ru/index.php?page=book&amp;id=495062">http://biblioclub.ru/index.php?page=book&amp;id=495062</a> .	электронное	-

#### 4.4 Современные профессиональные базы данных и информационные справочные системы

Состав современных профессиональных баз данных и информационных справочных систем дисциплины «*Питомники декоративных растений*» представлен в таблице 10.

Таблица 10. Современные профессиональные базы данных и информационные справочные системы

№ п/п	Современные профессиональные базы данных и информационные справочные системы	Режим доступа
1)	Лицензионный договор № 47 ГК/2022 от 28.12.2022 ООО «Издательство Лань» «Единая профессиональная база знаний для аграрных вузов - Издательство Лань»	с 01.01.2023 по 31.12.2024 <a href="https://e.lanbook.com">https://e.lanbook.com</a>
2)	Контракт № 3 ГК/2023 от 02.05.2023 ООО «СЦТ»/Университетская библиотека on-line (базовый)	с 18.05.2023 по 17.05.2024 <a href="https://biblioclub.ru/">https://biblioclub.ru/</a>
3)	Лицензионный договор № SU-1688/2023 на доступ к электронным изданиям в составе базы данных «НАУЧНАЯ ЭЛЕКТРОННАЯ БИБЛИОТЕКА eLIBRARY.RU»	с 01.05.2023 по 30.04.2024 <a href="https://www.elibrary.ru">https://www.elibrary.ru</a>

#### 5. Материально-техническое обеспечение дисциплины

Материально-техническое обеспечение дисциплины «*Питомники декоративных растений*» представлено в таблице 11.

Таблица 11. Материально-техническое обеспечение дисциплины

№ п/п	Наименование помещений для проведения всех видов учебной деятельности, предусмотренной учебным планом, в том числе помещения для самостоятельной работы, с указанием перечня основного оборудования, технических средств обучения используемого программного обеспечения	Адрес (местоположение) помещений для проведения всех видов учебной деятельности, предусмотренной учебным планом
1	2	3
1	<p><b>1.Учебные аудитории для проведения занятий лекционного типа</b></p> <p>1.1. № 1411 Учебная аудитория для проведения занятий лекционного типа, семинарского типа, курсового проектирования (выполнения курсовых работ), групповых и индивидуальных консультаций, текущего контроля и промежуточной аттестации, укомплектованная специализированной мебелью (место преподавателя, столы, стулья, шкаф).</p> <p>Технические средства обучения: доска меловая, комплект мультимедийного оборудования (экран, интерактивный проектор, автоматизированное рабочее место с персональным компьютером с лицензионным программным обеспечением), источник бесперебойного питания, сетевой фильтр.</p> <p>Комплекты лицензионного ежегодно обновляемого программного обеспечения: MicrosoftOfficeStd 2013 RUSOLPNLAAcdmc; Windows 10 Ent.</p> <p>Библиотека и читальный зал библиотеки СПбГАУ - помещение для самостоятельной работы обучающихся, оснащенное компьютерной техникой с возможностью подключения к сети «Интернет» и обеспечением доступа в электронную информационно-образовательную среду университета.</p> <p>Технические средства обучения: стеллажи со справочной литературой, персональные компьютеры с лицензионным программным обеспечением</p> <p>Комплекты лицензионного ежегодно обновляемого программного обеспечения: MicrosoftOfficeStd 2013 RUSOLPNLAAcdmc; Windows 10 Ent.</p> <p>1.2. № 1443 Учебная аудитория для проведения занятий лекционного типа, семинарского типа, курсового проектирования (выполнения курсовых работ), групповых и индивидуальных консультаций, текущего контроля и промежуточной аттестации, укомплектованная специализированной мебелью (место преподавателя, столы, стулья, шкаф), техническими средствами обучения-комплект мультимедийного оборудования (экран, стационарно установленный, интерактивный проектор, автоматизированное рабочее место персональным компьютером с лицензионным программным обеспечением, источник бесперебойного питания, сетевой фильтр, а также демонстрационным оборудованием и учебно-наглядными пособиями (набор инструментов - разборные доски, пробирки для сбора и хранения коллекций семян и чашки Петри для проращивания семян, фильтровальная бумага), обеспечивающими практическую подготовку, связанную с будущей профессиональной деятельностью и направленную на формирование, закрепление, развитие практических навыков компетенций по профилю образовательной программы.</p> <p>Библиотека и читальный зал библиотеки СПбГАУ - помещение для самостоятельной работы обучающихся,</p>	<p>196601, Санкт-Петербург, город Пушкин, Петербургское шоссе, д.2, лит. А</p>

№ п/п	<p align="center"><b>Наименование помещений для проведения всех видов учебной деятельности, предусмотренной учебным планом, в том числе помещения для самостоятельной работы, с указанием перечня основного оборудования, технических средств обучения используемого программного обеспечения</b></p>	<p align="center"><b>Адрес (местоположение) помещений для проведения всех видов учебной деятельности, предусмотренной учебным планом</b></p>
	<p>оснащенное компьютерной техникой с возможностью подключения к сети «Интернет» и обеспечением доступа в электронную информационно-образовательную среду университета. Технические средства обучения: стеллажи со справочной литературой, персональные компьютеры с лицензионным программным обеспечением</p> <p>Комплекты лицензионного ежегодно обновляемого программного обеспечения: MicrosoftOfficeStd 2013 RUSOLPNLAAcdmc; Windows 10 Ent.</p> <p>1.3. № 1402 Учебная аудитория для проведения занятий лекционного типа, семинарского типа, курсового проектирования (выполнения курсовых работ), групповых и индивидуальных консультаций, текущего контроля и промежуточной аттестации, укомплектованная специализированной мебелью (место преподавателя, столы, стулья, шкаф). Технические средства обучения: доска меловая, комплект мультимедийного оборудования (экран, интерактивный проектор, автоматизированное рабочее место с персональным компьютером с лицензионным программным обеспечением), источник бесперебойного питания, сетевой фильтр. Комплекты лицензионного ежегодно обновляемого программного обеспечения: MicrosoftOfficeStd 2013 RUSOLPNLAAc-dmc; Windows 10 Ent.</p> <p>1.4. № 1442 Учебная аудитория для проведения занятий лекционного типа, семинарского типа, курсового проектирования (выполнения курсовых работ), групповых и индивидуальных консультаций, текущего контроля и промежуточной аттестации, укомплектованная специализированной мебелью (место преподавателя, столы, стулья).</p> <p>Технические средства обучения: доска меловая, комплект мультимедийного оборудования (экран, стационарно установленный, интерактивный проектор, автоматизированное рабочее место персональным компьютером с лицензионным программным обеспечением, источник бесперебойного питания, сетевой фильтр. Комплекты лицензионного ежегодно обновляемого программного обеспечения: MicrosoftOfficeStd 2013 RUSOLPNLAAc-dmc; Windows 10 Ent.</p> <p>1.5. 1453 Учебная аудитория для проведения занятий лекционного типа, семинарского типа, курсового проектирования (выполнения курсовых работ), групповых и индивидуальных консультаций, текущего контроля и промежуточной аттестации, укомплектованная специализированной мебелью (место преподавателя, столы, стулья).</p> <p>Технические средства обучения: доска меловая, комплект мультимедийного оборудования (экран, стационарно установленный, интерактивный проектор, автоматизированное рабочее место персональным компьютером с лицензионным программным обеспечением, источник бесперебойного питания, сетевой фильтр. Комплекты лицензионного ежегодно обновляемого программного обеспечения: MicrosoftOfficeStd 2013 RUSOLPNLAAc-dmc; Windows 10 Ent.</p>	
2	<b>2. Учебные аудитории для проведения занятий семинарского типа</b>	196601, Санкт-Петербург, город

№ п/п	<p align="center"><b>Наименование помещений для проведения всех видов учебной деятельности, предусмотренной учебным планом, в том числе помещения для самостоятельной работы, с указанием перечня основного оборудования, технических средств обучения используемого программного обеспечения</b></p>	<p align="center"><b>Адрес (местоположение) помещений для проведения всех видов учебной деятельности, предусмотренной учебным планом</b></p>
	<p>2.1. № 1411 Учебная аудитория для проведения занятий лекционного типа, семинарского типа, курсового проектирования (выполнения курсовых работ), групповых и индивидуальных консультаций, текущего контроля и промежуточной аттестации, укомплектованная специализированной мебелью (место преподавателя, столы, стулья, шкаф).</p> <p>Технические средства обучения: доска меловая, комплект мультимедийного оборудования (экран, интерактивный проектор, автоматизированное рабочее место с персональным компьютером с лицензионным программным обеспечением), источник бесперебойного питания, сетевой фильтр.</p> <p>Комплекты лицензионного ежегодно обновляемого программного обеспечения: MicrosoftOfficeStd 2013 RUSOLPNLAAcdmc; Windows 10 Ent.</p> <p>Библиотека и читальный зал библиотеки СПбГАУ - помещение для самостоятельной работы обучающихся, оснащенное компьютерной техникой с возможностью подключения к сети «Интернет» и обеспечением доступа в электронную информационно-образовательную среду университета.</p> <p>Технические средства обучения: стеллажи со справочной литературой, персональные компьютеры с лицензионным программным обеспечением</p> <p>Комплекты лицензионного ежегодно обновляемого программного обеспечения: MicrosoftOfficeStd 2013 RUSOLPNLAAcdmc; Windows 10 Ent.</p> <p>2.2. № 1443 Учебная аудитория для проведения занятий лекционного типа, семинарского типа, курсового проектирования (выполнения курсовых работ), групповых и индивидуальных консультаций, текущего контроля и промежуточной аттестации, укомплектованная специализированной мебелью (место преподавателя, столы, стулья, шкаф), техническими средствами обучения-комплект мультимедийного оборудования (экран, стационарно установленный, интерактивный проектор, автоматизированное рабочее место персональным компьютером с лицензионным программным обеспечением, источник бесперебойного питания, сетевой фильтр, а также демонстрационным оборудованием и учебно-наглядными пособиями (набор инструментов - разборные доски, пробирки для сбора и хранения коллекций семян и чашки Петри для проращивания семян, фильтровальная бумага), обеспечивающими практическую подготовку, связанную с будущей профессиональной деятельностью и направленную на формирование, закрепление, развитие практических навыков компетенций по профилю образовательной программы.</p> <p>Библиотека и читальный зал библиотеки СПбГАУ - помещение для самостоятельной работы обучающихся, оснащенное компьютерной техникой с возможностью подключения к сети «Интернет» и обеспечением доступа в электронную информационно-образовательную среду университета.</p> <p>Технические средства обучения: стеллажи со справочной литературой, персональные компьютеры с лицензионным программным обеспечением</p>	<p align="center">Пушкин, Петербургское шоссе, д.2, лит. А</p>



№ п/п	<p align="center"><b>Наименование помещений для проведения всех видов учебной деятельности, предусмотренной учебным планом, в том числе помещения для самостоятельной работы, с указанием перечня основного оборудования, технических средств обучения используемого программного обеспечения</b></p>	<p align="center"><b>Адрес (местоположение) помещений для проведения всех видов учебной деятельности, предусмотренной учебным планом</b></p>
	<p>Комплекты лицензионного ежегодно обновляемого программного обеспечения: MicrosoftOfficeStd 2013 RU-SOLPNLAAcdmc; Windows 10 Ent.</p> <p>2.3. № 1402 Учебная аудитория для проведения занятий лекционного типа, семинарского типа, курсового проектирования (выполнения курсовых работ), групповых и индивидуальных консультаций, текущего контроля и промежуточной аттестации, укомплектованная специализированной мебелью (место преподавателя, столы, стулья, шкаф). Технические средства обучения: доска меловая, комплект мультимедийного оборудования (экран, интерактивный проектор, автоматизированное рабочее место с персональным компьютером с лицензионным программным обеспечением), источник бесперебойного питания, сетевой фильтр. Комплекты лицензионного ежегодно обновляемого программного обеспечения: MicrosoftOfficeStd 2013 RUSOLPNLAAc-dmc; Windows 10 Ent.</p> <p>2.4. № 1442 Учебная аудитория для проведения занятий лекционного типа, семинарского типа, курсового проектирования (выполнения курсовых работ), групповых и индивидуальных консультаций, текущего контроля и промежуточной аттестации, укомплектованная специализированной мебелью (место преподавателя, столы, стулья).</p> <p>Технические средства обучения: доска меловая, комплект мультимедийного оборудования (экран, стационарно установленный, интерактивный проектор, автоматизированное рабочее место персональным компьютером с лицензионным программным обеспечением, источник бесперебойного питания, сетевой фильтр. Комплекты лицензионного ежегодно обновляемого программного обеспечения: MicrosoftOfficeStd 2013 RUSOLPNLAAc-dmc; Windows 10 Ent.</p> <p>2.5. 1453 Учебная аудитория для проведения занятий лекционного типа, семинарского типа, курсового проектирования (выполнения курсовых работ), групповых и индивидуальных консультаций, текущего контроля и промежуточной аттестации, укомплектованная специализированной мебелью (место преподавателя, столы, стулья).</p> <p>Технические средства обучения: доска меловая, комплект мультимедийного оборудования (экран, стационарно установленный, интерактивный проектор, автоматизированное рабочее место персональным компьютером с лицензионным программным обеспечением, источник бесперебойного питания, сетевой фильтр. Комплекты лицензионного ежегодно обновляемого программного обеспечения: MicrosoftOfficeStd 2013 RUSOLPNLAAc-dmc; Windows 10 Ent.</p>	
3	<p><b>3. Учебные аудитории для проведения групповых консультаций</b></p> <p>3.1. № 1411 Учебная аудитория для проведения занятий лекционного типа, семинарского типа, курсового проектирования (выполнения курсовых работ), групповых и индивидуальных консультаций, текущего контроля и промежуточной аттестации, укомплектованная специализированной мебелью (место преподавателя, столы, стулья, шкаф).</p>	<p align="center">196601, Санкт-Петербург, город Пушкин, Петербургское шоссе, д.2, лит. А</p>

№ п/п	<p align="center"><b>Наименование помещений для проведения всех видов учебной деятельности, предусмотренной учебным планом, в том числе помещения для самостоятельной работы, с указанием перечня основного оборудования, технических средств обучения используемого программного обеспечения</b></p>	<p align="center"><b>Адрес (местоположение) помещений для проведения всех видов учебной деятельности, предусмотренной учебным планом</b></p>
	<p>Технические средства обучения: доска меловая, комплект мультимедийного оборудования (экран, интерактивный проектор, автоматизированное рабочее место с персональным компьютером с лицензионным программным обеспечением), источник бесперебойного питания, сетевой фильтр. Комплекты лицензионного ежегодно обновляемого программного обеспечения: MicrosoftOfficeStd 2013 RUSOLPNLAcdmc; Windows 10 Ent. Библиотека и читальный зал библиотеки СПбГАУ - помещение для самостоятельной работы обучающихся, оснащенное компьютерной техникой с возможностью подключения к сети «Интернет» и обеспечением доступа в электронную информационно-образовательную среду университета. Технические средства обучения: стеллажи со справочной литературой, персональные компьютеры с лицензионным программным обеспечением Комплекты лицензионного ежегодно обновляемого программного обеспечения: MicrosoftOfficeStd 2013 RUSOLPNLAcdmc; Windows 10 Ent.</p> <p>3.2. № 1443 Учебная аудитория для проведения занятий лекционного типа, семинарского типа, курсового проектирования (выполнения курсовых работ), групповых и индивидуальных консультаций, текущего контроля и промежуточной аттестации, укомплектованная специализированной мебелью (место преподавателя, столы, стулья, шкаф), техническими средствами обучения-комплект мультимедийного оборудования (экран, стационарно установленный, интерактивный проектор, автоматизированное рабочее место персональным компьютером с лицензионным программным обеспечением, источник бесперебойного питания, сетевой фильтр, а также демонстрационным оборудованием и учебно-наглядными пособиями (набор инструментов - разборные доски, пробирки для сбора и хранения коллекций семян и чашки Петри для проращивания семян, фильтровальная бумага), обеспечивающими практическую подготовку, связанную с будущей профессиональной деятельностью и направленную на формирование, закрепление, развитие практических навыков компетенций по профилю образовательной программы. Библиотека и читальный зал библиотеки СПбГАУ - помещение для самостоятельной работы обучающихся, оснащенное компьютерной техникой с возможностью подключения к сети «Интернет» и обеспечением доступа в электронную информационно-образовательную среду университета. Технические средства обучения: стеллажи со справочной литературой, персональные компьютеры с лицензионным программным обеспечением Комплекты лицензионного ежегодно обновляемого программного обеспечения: MicrosoftOfficeStd 2013 RUSOLPNLAcdmc; Windows 10 Ent.</p> <p>3.3. № 1402 Учебная аудитория для проведения занятий лекционного типа, семинарского типа, курсового проектирования (выполнения курсовых работ), групповых и индивидуальных консультаций, текущего контроля и</p>	

№ п/п	<p align="center"><b>Наименование помещений для проведения всех видов учебной деятельности, предусмотренной учебным планом, в том числе помещения для самостоятельной работы, с указанием перечня основного оборудования, технических средств обучения используемого программного обеспечения</b></p>	<p align="center"><b>Адрес (местоположение) помещений для проведения всех видов учебной деятельности, предусмотренной учебным планом</b></p>
	<p>промежуточной аттестации, укомплектованная специализированной мебелью (место преподавателя, столы, стулья, шкаф). Технические средства обучения: доска меловая, комплект мультимедийного оборудования (экран, интерактивный проектор, автоматизированное рабочее место с персональным компьютером с лицензионным программным обеспечением), источник бесперебойного питания, сетевой фильтр. Комплекты лицензионного ежегодно обновляемого программного обеспечения: MicrosoftOfficeStd 2013 RUSOLPNLAAc-dmc; Windows 10 Ent.</p> <p>3.4. № 1442 Учебная аудитория для проведения занятий лекционного типа, семинарского типа, курсового проектирования (выполнения курсовых работ), групповых и индивидуальных консультаций, текущего контроля и промежуточной аттестации, укомплектованная специализированной мебелью (место преподавателя, столы, стулья).</p> <p>Технические средства обучения: доска меловая, комплект мультимедийного оборудования (экран, стационарно установленный, интерактивный проектор, автоматизированное рабочее место персональным компьютером с лицензионным программным обеспечением, источник бесперебойного питания, сетевой фильтр. Комплекты лицензионного ежегодно обновляемого программного обеспечения: MicrosoftOfficeStd 2013 RUSOLPNLAAc-dmc; Windows 10 Ent.</p> <p>3.5. 1453 Учебная аудитория для проведения занятий лекционного типа, семинарского типа, курсового проектирования (выполнения курсовых работ), групповых и индивидуальных консультаций, текущего контроля и промежуточной аттестации, укомплектованная специализированной мебелью (место преподавателя, столы, стулья).</p> <p>Технические средства обучения: доска меловая, комплект мультимедийного оборудования (экран, стационарно установленный, интерактивный проектор, автоматизированное рабочее место персональным компьютером с лицензионным программным обеспечением, источник бесперебойного питания, сетевой фильтр. Комплекты лицензионного ежегодно обновляемого программного обеспечения: MicrosoftOfficeStd 2013 RUSOLPNLAAc-dmc; Windows 10 Ent.</p>	
	<p><b>4. Учебные аудитории для проведения индивидуальных занятий</b></p> <p>4.1. № 1411 Учебная аудитория для проведения занятий лекционного типа, семинарского типа, курсового проектирования (выполнения курсовых работ), групповых и индивидуальных консультаций, текущего контроля и промежуточной аттестации, укомплектованная специализированной мебелью (место преподавателя, столы, стулья, шкаф).</p> <p>Технические средства обучения: доска меловая, комплект мультимедийного оборудования (экран, интерактивный проектор, автоматизированное рабочее место с персональным компьютером с лицензионным программным обеспечением), источник бесперебойного питания, сетевой фильтр. Комплекты лицензионного ежегодно обновляемого программного обеспечения: MicrosoftOfficeStd 2013</p>	<p align="center">196601, Санкт-Петербург, город Пушкин, Петербургское шоссе, д.2, лит. А</p>

№ п/п	<p align="center"><b>Наименование помещений для проведения всех видов учебной деятельности, предусмотренной учебным планом, в том числе помещения для самостоятельной работы, с указанием перечня основного оборудования, технических средств обучения используемого программного обеспечения</b></p>	<p align="center"><b>Адрес (местоположение) помещений для проведения всех видов учебной деятельности, предусмотренной учебным планом</b></p>
	<p>RUSOLPNLAAcdmc; Windows 10 Ent. Библиотека и читальный зал библиотеки СПбГАУ - помещение для самостоятельной работы обучающихся, оснащенное компьютерной техникой с возможностью подключения к сети «Интернет» и обеспечением доступа в электронную информационно-образовательную среду университета. Технические средства обучения: стеллажи со справочной литературой, персональные компьютеры с лицензионным программным обеспечением Комплекты лицензионного ежегодно обновляемого программного обеспечения: MicrosoftOfficeStd 2013 RU-SOLPNLAAcdmc; Windows 10 Ent.</p> <p>4.2. № 1443 Учебная аудитория для проведения занятий лекционного типа, семинарского типа, курсового проектирования (выполнения курсовых работ), групповых и индивидуальных консультаций, текущего контроля и промежуточной аттестации, укомплектованная специализированной мебелью (место преподавателя, столы, стулья, шкаф), техническими средствами обучения-комплект мультимедийного оборудования (экран, стационарно установленный, интерактивный проектор, автоматизированное рабочее место персональным компьютером с лицензионным программным обеспечением, источник бесперебойного питания, сетевой фильтр, а также демонстрационным оборудованием и учебно-наглядными пособиями (набор инструментов - разборные доски, пробирки для сбора и хранения коллекций семян и чашки Петри для проращивания семян, фильтровальная бумага), обеспечивающими практическую подготовку, связанную с будущей профессиональной деятельностью и направленную на формирование, закрепление, развитие практических навыков компетенций по профилю образовательной программы.</p> <p>Библиотека и читальный зал библиотеки СПбГАУ - помещение для самостоятельной работы обучающихся, оснащенное компьютерной техникой с возможностью подключения к сети «Интернет» и обеспечением доступа в электронную информационно-образовательную среду университета. Технические средства обучения: стеллажи со справочной литературой, персональные компьютеры с лицензионным программным обеспечением Комплекты лицензионного ежегодно обновляемого программного обеспечения: MicrosoftOfficeStd 2013 RU-SOLPNLAAcdmc; Windows 10 Ent.</p> <p>4.3. № 1402 Учебная аудитория для проведения занятий лекционного типа, семинарского типа, курсового проектирования (выполнения курсовых работ), групповых и индивидуальных консультаций, текущего контроля и промежуточной аттестации, укомплектованная специализированной мебелью (место преподавателя, столы, стулья, шкаф). Технические средства обучения: доска меловая, комплект мультимедийного оборудования (экран, интерактивный проектор, автоматизированное рабочее место с персональным компьютером с лицензионным программным обеспечением), источник бесперебойного питания, сетевой фильтр. Комплекты лицензионного</p>	

№ п/п	<p align="center"><b>Наименование помещений для проведения всех видов учебной деятельности, предусмотренной учебным планом, в том числе помещения для самостоятельной работы, с указанием перечня основного оборудования, технических средств обучения используемого программного обеспечения</b></p>	<p align="center"><b>Адрес (местоположение) помещений для проведения всех видов учебной деятельности, предусмотренной учебным планом</b></p>
	<p>ежегодно обновляемого программного обеспечения: MicrosoftOfficeStd 2013 RUSOLPNLAAc-dmc; Windows 10 Ent.</p> <p>4.4. № 1442 Учебная аудитория для проведения занятий лекционного типа, семинарского типа, курсового проектирования (выполнения курсовых работ), групповых и индивидуальных консультаций, текущего контроля и промежуточной аттестации, укомплектованная специализированной мебелью (место преподавателя, столы, стулья).</p> <p>Технические средства обучения: доска меловая, комплект мультимедийного оборудования (экран, стационарно установленный, интерактивный проектор, автоматизированное рабочее место персональным компьютером с лицензионным программным обеспечением, источник бесперебойного питания, сетевой фильтр. Комплекты лицензионного ежегодно обновляемого программного обеспечения: MicrosoftOfficeStd 2013 RUSOLPNLAAc-dmc; Windows 10 Ent.</p> <p>4.5. 1453 Учебная аудитория для проведения занятий лекционного типа, семинарского типа, курсового проектирования (выполнения курсовых работ), групповых и индивидуальных консультаций, текущего контроля и промежуточной аттестации, укомплектованная специализированной мебелью (место преподавателя, столы, стулья).</p> <p>Технические средства обучения: доска меловая, комплект мультимедийного оборудования (экран, стационарно установленный, интерактивный проектор, автоматизированное рабочее место персональным компьютером с лицензионным программным обеспечением, источник бесперебойного питания, сетевой фильтр. Комплекты лицензионного ежегодно обновляемого программного обеспечения: MicrosoftOfficeStd 2013 RUSOLPNLAAc-dmc; Windows 10 Ent.</p>	
5	<p><b>5. Учебные аудитории для проведения промежуточной аттестации</b></p> <p>5.1. № 1411 Учебная аудитория для проведения занятий лекционного типа, семинарского типа, курсового проектирования (выполнения курсовых работ), групповых и индивидуальных консультаций, текущего контроля и промежуточной аттестации, укомплектованная специализированной мебелью (место преподавателя, столы, стулья, шкаф).</p> <p>Технические средства обучения: доска меловая, комплект мультимедийного оборудования (экран, интерактивный проектор, автоматизированное рабочее место с персональным компьютером с лицензионным программным обеспечением), источник бесперебойного питания, сетевой фильтр. Комплекты лицензионного ежегодно обновляемого программного обеспечения: MicrosoftOfficeStd 2013 RUSOLPNLAAc-dmc; Windows 10 Ent.</p> <p>Библиотека и читальный зал библиотеки СПбГАУ - помещение для самостоятельной работы обучающихся, оснащенное компьютерной техникой с возможностью подключения к сети «Интернет» и обеспечением доступа в</p>	<p align="center">196601, Санкт-Петербург, город Пушкин, Петербургское шоссе, д.2, лит. А</p>

№ п/п	<p align="center"><b>Наименование помещений для проведения всех видов учебной деятельности, предусмотренной учебным планом, в том числе помещения для самостоятельной работы, с указанием перечня основного оборудования, технических средств обучения используемого программного обеспечения</b></p>	<p align="center"><b>Адрес (местоположение) помещений для проведения всех видов учебной деятельности, предусмотренной учебным планом</b></p>
	<p>электронную информационно-образовательную среду университета.  Технические средства обучения: стеллажи со справочной литературой, персональные компьютеры с лицензионным программным обеспечением  Комплекты лицензионного ежегодно обновляемого программного обеспечения: MicrosoftOfficeStd 2013 RU-SOLPNLAAcdmc; Windows 10 Ent.</p> <p>5.2. № 1443 Учебная аудитория для проведения занятий лекционного типа, семинарского типа, курсового проектирования (выполнения курсовых работ), групповых и индивидуальных консультаций, текущего контроля и промежуточной аттестации, укомплектованная специализированной мебелью (место преподавателя, столы, стулья, шкаф), техническими средствами обучения-комплект мультимедийного оборудования (экран, стационарно установленный, интерактивный проектор, автоматизированное рабочее место персональным компьютером с лицензионным программным обеспечением, источник бесперебойного питания, сетевой фильтр, а также демонстрационным оборудованием и учебно-наглядными пособиями (набор инструментов - разборные доски, пробирки для сбора и хранения коллекций семян и чашки Петри для проращивания семян, фильтровальная бумага), обеспечивающими практическую подготовку, связанную с будущей профессиональной деятельностью и направленную на формирование, закрепление, развитие практических навыков компетенций по профилю образовательной программы.</p> <p>Библиотека и читальный зал библиотеки СПбГАУ - помещение для самостоятельной работы обучающихся, оснащенное компьютерной техникой с возможностью подключения к сети «Интернет» и обеспечением доступа в электронную информационно-образовательную среду университета.  Технические средства обучения: стеллажи со справочной литературой, персональные компьютеры с лицензионным программным обеспечением  Комплекты лицензионного ежегодно обновляемого программного обеспечения: MicrosoftOfficeStd 2013 RU-SOLPNLAAcdmc; Windows 10 Ent.</p> <p>5.3. № 1402 Учебная аудитория для проведения занятий лекционного типа, семинарского типа, курсового проектирования (выполнения курсовых работ), групповых и индивидуальных консультаций, текущего контроля и промежуточной аттестации, укомплектованная специализированной мебелью (место преподавателя, столы, стулья, шкаф). Технические средства обучения: доска меловая, комплект мультимедийного оборудования (экран, интерактивный проектор, автоматизированное рабочее место с персональным компьютером с лицензионным программным обеспечением), источник бесперебойного питания, сетевой фильтр. Комплекты лицензионного ежегодно обновляемого программного обеспечения: MicrosoftOfficeStd 2013 RUSOLPNLAAc-dmc; Windows 10 Ent.</p> <p>5.4. № 1442 Учебная аудитория для проведения занятий лекционного типа, семинарского типа, курсового проектирования (выполнения курсовых работ), групповых и индивидуальных консультаций, текущего контроля и</p>	

№ п/п	<p align="center"><b>Наименование помещений для проведения всех видов учебной деятельности, предусмотренной учебным планом, в том числе помещения для самостоятельной работы, с указанием перечня основного оборудования, технических средств обучения используемого программного обеспечения</b></p>	<p align="center"><b>Адрес (местоположение) помещений для проведения всех видов учебной деятельности, предусмотренной учебным планом</b></p>
	<p>промежуточной аттестации, укомплектованная специализированной мебелью (место преподавателя, столы, стулья).</p> <p>Технические средства обучения: доска меловая, комплект мультимедийного оборудования (экран, стационарно установленный, интерактивный проектор, автоматизированное рабочее место персональным компьютером с лицензионным программным обеспечением, источник бесперебойного питания, сетевой фильтр. Комплекты лицензионного ежегодно обновляемого программного обеспечения: MicrosoftOfficeStd 2013 RUSOLPNLAAc-dmc; Windows 10 Ent.</p> <p>5.5. 1453 Учебная аудитория для проведения занятий лекционного типа, семинарского типа, курсового проектирования (выполнения курсовых работ), групповых и индивидуальных консультаций, текущего контроля и промежуточной аттестации, укомплектованная специализированной мебелью (место преподавателя, столы, стулья).</p> <p>Технические средства обучения: доска меловая, комплект мультимедийного оборудования (экран, стационарно установленный, интерактивный проектор, автоматизированное рабочее место персональным компьютером с лицензионным программным обеспечением, источник бесперебойного питания, сетевой фильтр. Комплекты лицензионного ежегодно обновляемого программного обеспечения: MicrosoftOfficeStd 2013 RUSOLPNLAAc-dmc; Windows 10 Ent.</p>	

## **6. Особенности реализации дисциплины в отношении лиц из числа инвалидов и лиц с ограниченными возможностями здоровья**

*Для инвалидов и лиц с ОВЗ может изменяться объём дисциплины в часах, выделенных на контактную работу обучающегося с преподавателем (по видам учебных занятий) и на самостоятельную работу обучающегося (при этом не увеличивается количество зачётных единиц, выделенных на освоение дисциплины).*

### **Специальные условия, обеспечиваемые в процессе преподавания дисциплины**

#### **Студенты с нарушениями зрения:**

- предоставление образовательного контента в текстовом электронном формате, позволяющем переводить плоскочечную информацию в аудиальную или тактильную форму;
- возможность использовать индивидуальные устройства и средства, позволяющие адаптировать материалы, осуществлять приём и передачу информации с учетом индивидуальных особенностей, и состояния здоровья студента;
- предоставление возможности предкурсового ознакомления с содержанием учебной дисциплины и материалом по курсу за счёт размещения информации на корпоративном образовательном портале;
- использование чёткого и увеличенного по размеру шрифта, и графических объектов в мультимедийных презентациях;
- использование инструментов «лупа», «прожектор» при работе с интерактивной доской;
- озвучивание визуальной информации, представленной обучающимся в ходе занятий;
- обеспечение раздаточным материалом, дублирующим информацию, выводимую на экран;
- наличие подписей и описания у всех используемых в процессе обучения рисунков и иных графических объектов, что даёт возможность перевести письменный текст в аудиальный;
- обеспечение особого речевого режима преподавания: лекции читаются громко, разборчиво, отчётливо, с паузами между смысловыми блоками информации, обеспечивается интонирование, повторение, акцентирование, профилактика рассеивания внимания;
- минимизация внешнего шума и обеспечение спокойной аудиальной обстановки;
- возможность вести запись учебной информации студентами в удобной для них форме (аудиально, аудиовизуально, на ноутбуке, в виде пометок в заранее подготовленном тексте);
- увеличение доли методов социальной стимуляции (обращение



внимания, апелляция к ограничениям по времени, контактные виды работ, групповые задания и др.) на практических и лабораторных занятиях;

- минимизирование заданий, требующих активного использования зрительной памяти и зрительного внимания;
- применение поэтапной системы контроля, более частый контроль выполнения заданий для самостоятельной работы.

**Студенты с нарушениями опорно-двигательного аппарата (маломобильные студенты, студенты, имеющие трудности передвижения и патологию верхних конечностей):**

- возможность использовать специальное программное обеспечение и специальное оборудование и позволяющее компенсировать двигательное нарушение (коляски, ходунки, трости и др.);
- предоставление возможности предкурсового ознакомления с содержанием учебной дисциплины и материалом по курсу за счёт размещения информации на корпоративном образовательном портале;
- применение дополнительных средств активизации процессов запоминания и повторения;
- опора на определенные и точные понятия;
- использование для иллюстрации конкретных примеров;
- применение вопросов для мониторинга понимания;
- разделение изучаемого материала на небольшие логические блоки;
- увеличение доли конкретного материала и соблюдение принципа от простого к сложному при объяснении материала;
- наличие чёткой системы и алгоритма организации самостоятельных работ и проверки заданий с обязательной корректировкой и комментариями;
- увеличение доли методов социальной стимуляции (обращение внимания, апелляция к ограничениям по времени, контактные виды работ, групповые задания др.);
- обеспечение беспрепятственного доступа в помещения, а также пребывания них;
- наличие возможности использовать индивидуальные устройства и средства, позволяющие обеспечить реализацию эргономических принципов и комфортное пребывание на месте в течение всего периода учёбы (подставки, специальные подушки и др.).

**Студенты с нарушениями слуха (глухие, слабослышащие, позднооглохшие):**

- предоставление образовательного контента в текстовом электронном формате, позволяющем переводить аудиальную форму лекции в плоскочечатную информацию;
- наличие возможности использовать индивидуальные звукоусиливающие устройства и сурдотехнические средства, позволяющие

осуществлять приём и передачу информации;

- осуществлять взаимобратный перевод текстовых и аудиофайлов (блокнот для речевого ввода), а также запись и воспроизведение зрительной информации;

- наличие системы заданий, обеспечивающих систематизацию вербального материала, его схематизацию, перевод в таблицы, схемы, опорные тексты, глоссарий;

- наличие наглядного сопровождения изучаемого материала (структурно-логические схемы, таблицы, графики, концентрирующие и обобщающие информацию, опорные конспекты, раздаточный материал);

- наличие чёткой системы и алгоритма организации самостоятельных работ и проверки заданий с обязательной корректировкой и комментариями;

- обеспечение практики опережающего чтения, когда студенты заранее знакомятся с материалом и выделяют незнакомые и непонятные слова и фрагменты;

- особый речевой режим работы (отказ от длинных фраз и сложных предложений, хорошая артикуляция; четкость изложения, отсутствие лишних слов; повторение фраз без изменения слов и порядка их следования);

- обеспечение зрительного контакта во время говорения и чуть более медленного темпа речи, использование естественных жестов и мимики);

- чёткое соблюдение алгоритма занятия и заданий для самостоятельной работы (называние темы, постановка цели, сообщение и запись плана, выделение основных понятий и методов их изучения, указание видов деятельности студентов и способов проверки усвоения материала, словарная работа);

- соблюдение требований к предъявляемым учебным текстам (разбивка текста на части; выделение опорных смысловых пунктов; использование наглядных средств);

- минимизация внешних шумов;

- предоставление возможности соотносить вербальный и графический материал; комплексное использование письменных и устных средств коммуникации при работе в группе;

- сочетание на занятиях всех видов речевой деятельности (говорения, слушания, чтения, письма, зрительного восприятия с лица говорящего).

**Студенты с прочими видами нарушений (ДЦП с нарушениями речи, заболевания эндокринной, центральной нервной и сердечно-сосудистой систем, онкологические заболевания):**

- наличие возможности использовать индивидуальные устройства и средства, позволяющие осуществлять приём и передачу информации;

- наличие системы заданий, обеспечивающих систематизацию вербального материала, его схематизацию, перевод в таблицы, схемы, опорные тексты, глоссарий;

- наличие наглядного сопровождения изучаемого материала;
- наличие чёткой системы и алгоритма организации самостоятельных работ и проверки заданий с обязательной корректировкой и комментариями;
- обеспечение практики опережающего чтения, когда студенты заранее ознакомятся с материалом и выделяют незнакомые и непонятные слова и фрагменты;
- предоставление возможности соотносить вербальный и графический материал; комплексное использование письменных и устных средств коммуникации при работе в группе;
- сочетание на занятиях всех видов речевой деятельности (говорения, слушания, чтения, письма, зрительного восприятия с лица говорящего);
- предоставление образовательного контента в текстовом электронном формате;
- предоставление возможности предкурсового ознакомления с содержанием учебной дисциплины и материалом по курсу за счёт размещения информации на корпоративном образовательном портале;
- возможность вести запись учебной информации студентами в удобной для них форме (аудиально, аудиовизуально, в виде пометок в заранее подготовленном тексте);
- применение поэтапной системы контроля, более частый контроль выполнения заданий для самостоятельной работы,
- стимулирование выработки у студентов навыков самоорганизации и самоконтроля;
- наличие пауз для отдыха и смены видов деятельности по ходу занятия.