


Министерство сельского хозяйства Российской Федерации
федеральное государственное бюджетное образовательное учреждение
высшего образования
«Санкт-Петербургский государственный аграрный университет»

Факультет зооинженерии и биотехнологий
Кафедра птицеводства и мелкого животноводства им. П.П. Царенко

УТВЕРЖДЕНО
Декан факультета
зооинженерии и биотехнологий
Скляров С.П.
2023 г.



РАБОЧАЯ ПРОГРАММА ДИСЦИПЛИНЫ
«КИНОЛОГИЯ»

основной профессиональной образовательной программы –
образовательной программы высшего образования

Уровень профессионального образования
высшее образование – бакалавриат


Направление подготовки
36.03.02 Зоотехния

Направленность (профиль) образовательной программы
*Разведение, селекция, генетика и воспроизводство
сельскохозяйственных животных*

Форма обучения
очная
заочная


Санкт-Петербург
2023

Декан факультета




С.П. Скляр

Заведующий выпускающей
кафедрой



С.А. Брагинец

Руководитель образовательной
программы



С.А. Брагинец

Разработчик, зав. кафедрой
птицеводства и мелкого
животноводства им. П.П. Царенко



О.В. Максимова

СОГЛАСОВАНО:

Заведующий библиотекой



Н.А. Борош

СОДЕРЖАНИЕ

1 Результаты обучения по дисциплине (модулю)	4
2 Место дисциплины (модуля) в структуре основной профессиональной образовательной программы	4
3 Структура и содержание дисциплины (модуля).....	4
4 Учебно-методическое обеспечение дисциплины (модуля)	12
4.1 Лицензионное и свободно распространяемое программное обеспечение, в том числе отечественного производства	12
4.2 Учебное обеспечение дисциплины (модуля).....	12
4.3 Методическое обеспечение дисциплины (модуля)	14
4.4 Современные профессиональные базы данных и информационные справочные системы	14
5 Материально-техническое обеспечение дисциплины (модуля)	15
6 Особенности реализации дисциплины в отношении лиц из числа инвалидов и лиц с ограниченными возможностями здоровья.....	26

1 Результаты обучения по дисциплине (модулю)

Результаты обучения по дисциплине «Кинология» представлены в таблице 1.

Таблица 1. Результаты обучения по дисциплине

№ п/п	Код и наименование компетенции	Код и наименование индикатора достижения компетенции	Код и наименование результата обучения
1	ОПК-2. Способен осуществлять профессиональную деятельность с учетом влияния на организм животных природных, социально-хозяйственных, генетических и экономических факторов.	ИОПК-2.3 демонстрирует навыки оценки и прогнозирования влияния на организм животных природных, социально-хозяйственных, генетических и экономических факторов при осуществлении профессиональной деятельности	З-ИОПК-2.3 знать: влияние на организм собак разных направлений природных, социально-хозяйственных, генетических и экономических факторов;
			У-ИОПК-2.3 уметь: осуществлять профессиональную работу при разведении, содержании, кормлении и воспитании собак с учетом влияния на их организм природных, социально-хозяйственных, генетических и экономических факторов;
			В-ИОПК-2.3 владеть: навыками анализа и ведения профессиональной деятельности с учетом влияния на организм животных природных, социально-хозяйственных, генетических и экономических факторов;

2 Место дисциплины (модуля) в структуре основной профессиональной образовательной программы

Дисциплина (модуль) «Кинология» относится к части, формируемой участниками образовательных отношений Блока ФТД «Факультативные дисциплины» образовательной программы.

3 Структура и содержание дисциплины (модуля)

Общая трудоемкость дисциплины (модуля) «Кинология» составляет 2 зачетных единицы /72 часа (таблица 2).

Содержание дисциплины (модуля) «Кинология» представлено в таблицах 3 – 6.

Таблица 2. Структура дисциплины (модуля)
 Распределение трудоёмкости дисциплины по видам работ по семестрам
 ОЧНАЯ ФОРМА ОБУЧЕНИЯ

Вид учебной работы	Трудоёмкость	
	час. всего/*	В т.ч. по семестрам
		№7
Общая трудоёмкость дисциплины по учебному плану	72	72
1. Контактная работа:	32	32
Аудиторная работа	32	32
<i>в том числе:</i>		
<i>лекции (Л)</i>	16	16
<i>практические занятия (ПЗ)</i>	16	16
<i>лабораторные работы (ЛР)</i>	-	-
<i>курсовая работа (проект) (КР/КП) (консультация, защита)</i>	-	-
<i>консультации перед экзаменом</i>	-	-
2. Самостоятельная работа (СРС)	40	40
<i>реферат/эссе (подготовка)</i>	-	-
<i>курсовая работа/проект (КР/КП) (подготовка)</i>	-	-
<i>контрольная работа</i>	-	-
<i>самостоятельное изучение разделов, самоподготовка (проработка и повторение лекционного материала и материала учебников и учебных пособий, подготовка к лабораторным и практическим занятиям, коллоквиумам и т.д.)</i>	40	40
<i>Подготовка к экзамену (контроль)</i>	-	-
<i>Подготовка к зачёту/ зачёту с оценкой (контроль)</i>	-	-
Вид промежуточного контроля:		
Промежуточный контроль		зачёт

Распределение трудоёмкости дисциплины по видам работ по семестрам
ЗАОЧНАЯ ФОРМА ОБУЧЕНИЯ

Вид учебной работы	Трудоёмкость	
	час. всего/*	в т.ч. по семестрам
		4 курс зимняя сессия
Общая трудоёмкость дисциплины по учебному плану	72	72
1. Контактная работа:	8	8
Аудиторная работа	8	8
<i>в том числе:</i>		
<i>лекции (Л)</i>	4	4
<i>практические занятия (ПЗ)</i>	4	4
<i>лабораторные работы (ЛР)</i>	-	-
<i>курсовая работа (проект) (КР/КП) (консультация, защита)</i>	-	-
<i>консультации перед экзаменом</i>	-	-
2. Самостоятельная работа (СРС)	64	64
<i>реферат/эссе (подготовка)</i>	-	-
<i>курсовая работа/проект (КР/КП) (подготовка)</i>	-	-
<i>контрольная работа</i>	-	-
<i>самостоятельное изучение разделов, самоподготовка (проработка и повторение лекционного материала и материала учебников и учебных пособий, подготовка к лабораторным и практическим занятиям, коллоквиумам и т.д.)</i>	64	64
<i>Подготовка к экзамену (контроль)</i>	-	-
<i>Подготовка к зачёту/ зачёту с оценкой (контроль)</i>	-	-
Вид промежуточного контроля:		
Промежуточный контроль		зачёт

Таблица 3. Содержание дисциплины (модуля)

№ п/п	Название раздела дисциплины (модуля)	Форма образовательной деятельности	Количество часов			
			очная форма обучения	очно-заочная форма обучения	заочная форма обучения	
1	2	3	4	5	6	
1	Введение	занятия лекционного типа	всего	2	-	1
			в том числе в форме практической подготовки	-	-	-
		занятия семинарского типа	всего	2	-	-
			в том числе в форме практической подготовки	-	-	-
самостоятельная работа обучающихся			5	-	10	
2	Биологические особенности собаки	занятия лекционного типа	всего	2	-	1
			в том числе в форме практической подготовки	-	-	-
		занятия семинарского типа	всего	2	-	1
			в том числе в форме практической подготовки	-	-	-
самостоятельная работа обучающихся			5	-	10	
3	Классификация пород собак	занятия лекционного типа	всего	2	-	-
			в том числе в форме практической подготовки	-	-	-
		занятия семинарского типа	всего	2	-	1
			в том числе в форме практической подготовки	-	-	-
самостоятельная работа обучающихся			10	-	10	
4	Кормление собак	занятия лекционного типа	всего	2	-	1
			в том числе в форме практической подготовки	-	-	-
		занятия семинарского типа	всего	2	-	-
			в том числе в форме практической подготовки	-	-	-
самостоятельная работа обучающихся			5	-	10	
5	Основы разведения собак	занятия лекционного типа	всего	2	-	1
			в том числе в форме практической подготовки	-	-	-
		занятия семинарского типа	всего	2	-	-

			в том числе в форме практической подготовки	-	-	-
		самостоятельная работа обучающихся		5	-	10
6	Содержание и уход за собаками	занятия лекционного типа	всего	2	-	-
			в том числе в форме практической подготовки	-	-	-
		занятия семинарского типа	всего	2	-	1
			в том числе в форме практической подготовки	-	-	-
		самостоятельная работа обучающихся		5	-	10
7	Дрессировка собак	занятия лекционного типа	всего	4	-	-
			в том числе в форме практической подготовки	-	-	-
		занятия семинарского типа	всего	4	-	1
			в том числе в форме практической подготовки	-	-	-
		самостоятельная работа обучающихся		5	-	4
Итого				72	-	72

Таблица 4. Содержание занятий лекционного типа

№ п/п	Название раздела дисциплины (модуля)	Содержание занятий лекционного типа	Код результата обучения	Количество часов		
				очная форма обучения	очно-заочная форма обучения	заочная форма обучения
1	2	3	4	5	6	7
1	Введение	<i>Систематическое положение и происхождение домашней собаки. История современного состояния собаководства</i>	З-ИОПК-2.3, У-ИОПК-2.3, В-ИОПК-2.3	2	-	1
2	Биологические особенности собаки	<i>Анатомия и физиология собаки. Особенности поведения собак.</i>	З-ИОПК-2.3, У-ИОПК-2.3, В-ИОПК-2.3	2	-	1
3	Классификация пород собак	<i>Характеристика пород собак в зависимости от их назначения</i>	З-ИОПК-2.3, У-ИОПК-2.3, В-ИОПК-2.3	2	-	-
4	Кормление собак	<i>Правила, режим и способы кормления. Потребность собак в питательных веществах. Составление рациона</i>	З-ИОПК-2.3, У-ИОПК-2.3, В-ИОПК-2.3	2	-	1
5	Основы разведения собак	<i>Отбор, подбор, методы разведения, направленное выращивание щенков</i>	З-ИОПК-2.3, У-ИОПК-2.3, В-ИОПК-2.3	2	-	1
6	Содержание и уход за собаками	<i>Влияние факторов внешней среды, условия содержания, инвентарь.</i>	З-ИОПК-2.3, У-ИОПК-2.3, В-ИОПК-2.3	2	-	-
7	Дрессировка собак	<i>Методы дрессировки, испытания служебных собак. Соревнования, участие в выставках.</i>	З-ИОПК-2.3, У-ИОПК-2.3, В-ИОПК-2.3	4	-	-
Итого				16	-	4

Таблица 5. Содержание и формы занятий семинарского типа

№ п/п	Название раздела дисциплины (модуля)	Формы и содержание занятий семинарского типа (семинары, практические занятия, практикумы, лабораторные работы, коллоквиумы и иные аналогичные занятия)	Код результата обучения	Количество часов, в том числе в форме практической подготовки		
				очная форма обучения	очно-заочная форма обучения	заочная форма обучения
1	2	3	4	5	6	7
1	Введение	Практическое занятие. <i>Систематическое положение и происхождение домашней собаки. История современного состояния собаководства</i>	З-ИОПК-2.3, У-ИОПК-2.3, В-ИОПК-2.3	2	-	-
2	Биологические особенности собаки	Практическое занятие. <i>Анатомия и физиология собаки. Особенности поведения собак.</i>	З-ИОПК-2.3, У-ИОПК-2.3, В-ИОПК-2.3	2	-	1
3	Классификация пород собак	Практическое занятие. <i>Характеристика пород собак в зависимости от их назначения</i>	З-ИОПК-2.3, У-ИОПК-2.3, В-ИОПК-2.3	2	-	1
4	Кормление собак	Практическое занятие. <i>Правила, режим и способы кормления. Потребность собак в питательных веществах. Составление рациона</i>	З-ИОПК-2.3, У-ИОПК-2.3, В-ИОПК-2.3	2	-	-
5	Основы разведения собак	Практическое занятие. <i>Отбор, подбор, методы разведения, направленное выращивание щенков</i>	З-ИОПК-2.3, У-ИОПК-2.3, В-ИОПК-2.3	2	-	-
6	Содержание и уход за собаками	Практическое занятие. <i>Влияние факторов внешней среды, условия содержания, инвентарь.</i>	З-ИОПК-2.3, У-ИОПК-2.3, В-ИОПК-2.3	2	-	1
7	Дрессировка собак	Практическое занятие. <i>Методы дрессировки, испытания служебных собак. Соревнования, участие в выставках.</i>	З-ИОПК-2.3, У-ИОПК-2.3, В-ИОПК-2.3	4	-	1
Итого				16	-	4

Таблица 6. Содержание и формы самостоятельной работы обучающихся

№ п/п	Название раздела дисциплины (модуля)	Формы и содержание самостоятельной работы обучающихся	Код результата обучения	Количество часов		
				очная форма обучения	очно-заочная форма обучения	заочная форма обучения
1	2	3	4	5	6	7
1	Введение	Проработка материалов: <i>Систематическое положение и происхождение домашней собаки. История современного состояния собаководства</i>	З-ИОПК-2.3, У-ИОПК-2.3, В-ИОПК-2.3	5	-	10
2	Биологические особенности собаки	Проработка материалов: <i>Анатомия и физиология собаки. Особенности поведения собак.</i>	З-ИОПК-2.3, У-ИОПК-2.3, В-ИОПК-2.3	5	-	10
3	Классификация пород собак	Проработка материалов: <i>Характеристика пород собак в зависимости от их назначения</i>	З-ИОПК-2.3, У-ИОПК-2.3, В-ИОПК-2.3	10	-	10
4	Кормление собак	Проработка материалов: <i>Правила, режим и способы кормления. Потребность собак в питательных веществах. Составление рациона</i>	З-ИОПК-2.3, У-ИОПК-2.3, В-ИОПК-2.3	5	-	10
5	Основы разведения собак	Проработка материалов: <i>Отбор, подбор, методы разведения, направленное выращивание щенков</i>	З-ИОПК-2.3, У-ИОПК-2.3, В-ИОПК-2.3	5	-	10
6	Содержание и уход за собаками	Проработка материалов: <i>Влияние факторов внешней среды, условия содержания, инвентарь.</i>	З-ИОПК-2.3, У-ИОПК-2.3, В-ИОПК-2.3	5	-	10
7	Дрессировка собак	Проработка материалов: <i>Методы дрессировки, испытания служебных собак. Соревнования, участие в выставках.</i>	З-ИОПК-2.3, У-ИОПК-2.3, В-ИОПК-2.3	5	-	4
Итого				40	-	64

4 Учебно-методическое обеспечение дисциплины (модуля)

4.1 Лицензионное и свободно распространяемое программное обеспечение, в том числе отечественного производства

Состав лицензионного и свободно распространяемого программного обеспечения, в том числе отечественного производства, дисциплины (модуля) «Кинология» представлен в таблице 7.

Таблица 7. Программное обеспечение дисциплины (модуля), в том числе отечественного производства

№ п/п	Программное обеспечение	Страна производства	Реквизиты документа
Лицензионное программное обеспечение			
1	«Антиплагиат.ВУЗ»	РФ	Лицензионный договор № 2184 от 28.02.2020 г.
2	КонсультантПлюс»	РФ	Контракт на оказание услуг №03721000213200000500001 от 25.12.2020
3	Microsoft	США	Государственный контракт № 03721000213200000510001 от 22.12.2020
Свободно распространяемое программное обеспечение			
4	Adobe Acrobat Rider DC	США	открытое лицензионное соглашение GNU
5	Foxit Reader	США	открытое лицензионное соглашение GNU
6	WinRar	США	открытое лицензионное соглашение GNU
7	7Zip	США	открытое лицензионное соглашение GNU
8	Google Chrome	США	открытое лицензионное соглашение GNU
9	Mozilla Firefox	США	открытое лицензионное соглашение GNU
10	Linux	Финляндия	открытое лицензионное соглашение GNU
11	Scilab	Франция	открытое лицензионное соглашение GNU

4.2 Учебное обеспечение дисциплины (модуля)

Учебное обеспечение дисциплины (модуля) «Кинология» представлено в таблице 8.

Таблица 8. Обеспеченность дисциплины (модуля) учебными изданиями

№ п/п	Учебное издание	Вид учебного издания	Количество экземпляров (указывается только для печатных изданий)
1	<p>Кинология : учебник для вузов / Г. И. Блохин, Т. В. Блохина, Г. А. Бурова [и др.]. —8-е изд., стер. —Санкт-Петербург : Лань, 2022. —376 с. — ISBN 978-5-8114-9011-0.—Текст: электронный// Лань : электронно-библиотечная система. —URL: https://e.lanbook.com/book/183624 — Режим доступа: для авториз. пользователей.</p>	электронное	-
2	<p>Цаценко, Л. В. <i>Биоэтика и основы биобезопасности : учебное пособие / Л. В. Цаценко. — 3-е изд., стер. — Санкт-Петербург : Лань, 2022. — 92 с. — ISBN 978-5-8114-1956-2. — Текст : электронный // Лань : электронно-библиотечная система. — URL: https://e.lanbook.com/book/212768 — Режим доступа: для авториз. пользователей</i></p>	электронное	-
3	<p>Гусев В. Г. <i>Кинология : пособие для экспертов и владельцев племенных собак. -М. : Аквариум-Принт, 2008. -230 с. -Библиогр.: с. 227-229. -ISBN 978-5-9934-0043-3 : 120-00.</i></p>	печатное	48
4	<p>Кинология : учебник для вузов / Г. И. Блохин, Т. В. Блохина, Г. А. Бурова [и др.]. —7-е изд., стер. —Санкт-Петербург :Лань, 2021. —376 с. — ISBN 978-5-8114-6678-8. —Текст : электронный // Лань : электронно-библиотечная система. —URL: https://e.lanbook.com/book/151658 — Режим доступа: для авториз. пользователей.</p>	электронное	-
5	<p>Юрченко, Е. Н. <i>Кинология : учебное пособие / Е. Н. Юрченко, И. П. Иванова. — Омск : Омский ГАУ, 2022. — 100 с. — ISBN 978-5-907507-11-1. — Текст : электронный // Лань : электронно-библиотечная система. — URL: https://e.lanbook.com/book/197810. — Режим доступа: для авториз. пользователей.</i></p>	электронное	-

4.3 Методическое обеспечение дисциплины (модуля)

Методическое обеспечение дисциплины (модуля) «Кинология» представлено в таблице 9.

Таблица 9. Обеспеченность дисциплины (модуля) методическими изданиями

№ п/п	Методическое издание	Вид методического издания	Количество экземпляров (указывается только для печатных изданий)
1	Бычаев, А. Г. <i>Методика и техника дрессировки собак. Зоопсихологические основы поведения и общий курс дрессировки собак : учебное пособие / А. Г. Бычаев, А. Ю. Быстров. — Санкт-Петербург : СПбГАУ, 2023. — 112 с. — Текст : электронный // Лань : электронно-библиотечная система. — URL: https://e.lanbook.com/book/340094. — Режим доступа: для авториз. пользователей.</i>	электронное	-
2	Кинология : учебное пособие / составитель Д. С. Казаков. — пос. Каравеево : КГСХА, 2022. — 55 с. — Текст : электронный // Лань : электронно-библиотечная система. — URL: https://e.lanbook.com/book/328694 . — Режим доступа: для авториз. пользователей.	электронное	-

4.4 Современные профессиональные базы данных и информационные справочные системы

Состав современных профессиональных баз данных и информационных справочных систем дисциплины (модуля) «Кинология» представлен в таблице 10.

Таблица 10. Современные профессиональные базы данных и информационные справочные системы

№ п/п	Современные профессиональные базы данных и информационные справочные системы	Режим доступа
1	Электронная библиотека СПбГАУ	http://bibl.spbgau.ru/MarcWeb2/Default.asp , свободный
2	Официальный интернет-портал Министерства сельского хозяйства Российской Федерации (Минсельхоз России)	http://www.mcx.ru , свободный

3	Электронная библиотечная система Издательство «Лань»	http://www.e.lanbook.com , для авториз. пользователей
4	Электронная библиотечная система «Университетская библиотека онлайн»	http://biblioclub.ru , для авториз. пользователей
5	Сайт дистанционного обучения СПбГАУ	http://lms.spbgau.ru/ , для авториз. пользователей
6	Научная электронная библиотека eLIBRARY.RU	https://www.elibrary.ru/defaultx.asp , для авториз. пользователей
7	Электронно-библиотечная система IBOOKS.RU	https://ibooks.ru/ , для авториз. пользователей
8	Электронно-библиотечная система ZNANIUM.COM	https://znanium.com/ , для авториз. пользователей

5 Материально-техническое обеспечение дисциплины (модуля)

Материально-техническое обеспечение дисциплины (модуля)
«*Кинология*» представлено в таблице 11.

Таблица 11. Материально-техническое обеспечение дисциплины (модуля)

№ п/п	Наименование помещений для проведения всех видов учебной деятельности, предусмотренной учебным планом, в том числе помещения для самостоятельной работы, с указанием перечня основного оборудования, технических средств обучения используемого программного обеспечения	Адрес (местоположение) помещений для проведения всех видов учебной деятельности, предусмотренной учебным планом
1	2	3
1	<p>1. Учебные аудитории для проведения занятий лекционного типа</p> <p>1.1 Аудитория 313:</p> <p>Перечень основного оборудования</p> <ol style="list-style-type: none"> 1. специализированная мебель (место преподавателя, столы, стулья, шкаф/стеллаж) 2. доска меловая 3. трибуна 3. учебно-наглядные пособия 4. учебные наглядные пособия (таблицы, плакаты) 6. тематические папки дидактических материалов 5. комплект учебно-методической документации 6. комплект учебных пособий (учебников) по количеству обучающихся. <p>Перечень технических средств обучения</p> <ol style="list-style-type: none"> 1. проектор BengQ MX660P 2. экран для проектора Lumien 3. К системный блок 4. монитор ТВ - «Philips» 42” <p>Программное обеспечение</p> <ol style="list-style-type: none"> 1. Лицензионное программное обеспечение Microsoft (Windows XP, Windows Server 2003, Windows XP Professional x64 Edition, Windows Vista, Windows Server 2008, Windows 7, Windows Server 2012, Windows 8, Windows 8.1, Windows 10, Microsoft Office 2010, Microsoft Office 2013, Microsoft Office 365). 2. Свободно распространяемое программное обеспечение Adobe Acrobat Reader DC. 3. Свободно распространяемое программное обеспечение Adobe Foxit Reader 4. Свободно распространяемое программное обеспечение WinRar 5. Свободно распространяемое программное обеспечение 7-Zip 	<p><i>196601, Санкт-Петербург, город Пушкин, Петербургское шоссе, д. 2, лит. А</i></p>

№ п/п	Наименование помещений для проведения всех видов учебной деятельности, предусмотренной учебным планом, в том числе помещения для самостоятельной работы, с указанием перечня основного оборудования, технических средств обучения используемого программного обеспечения	Адрес (местоположение) помещений для проведения всех видов учебной деятельности, предусмотренной учебным планом
	6. Свободно распространяемое программное обеспечение Google Chrome 7. Свободно распространяемое программное обеспечение Mozilla Firefox 8. Свободно распространяемое программное обеспечение Linux	
2	1.2 Аудитория 342: Перечень основного оборудования: 1. Посадочные места по количеству обучающихся (37 учебных парт - 74 посадочных места), 2. место преподавателя, 3. кафедра Перечень технических средств обучения: 1. компьютер CM-PS350 SILVER; 2. монитор Philips 190E3LSU/01; 3. мышь и клавиатура Crown (ж.д. WESTEM DIGITAL SATA-III 250Gb + привод DVD); 4. доска-экран (1 шт.); 5. видеoprojector NEC U321Hi Multi-Touch + NPO4WK (1 шт.); 6. доска маркерная 100*200 (1 шт.), 7. сетевой фильтр PT-0913 (1 шт.), 8. источник бесперебойного питания Вуго 1,8 м – 1 шт; Программное обеспечение: Лицензионное программное обеспечение: 1. Лицензионное программное обеспечение «Антиплагиат.ВУЗ», 2. Лицензионное программное обеспечение «Система КонсультантПлюс» 3. Лицензионное программное обеспечение Microsoft Свободно распространяемое программное обеспечение: 1. Adobe Acrobat reader DC, Adobe Foxit Reader, WinRar, 7Zip, Google Chrome, Mozilla Firefox, Linux, Scilab	<i>196601, Санкт-Петербург, город Пушкин, Петербургское шоссе, д. 2, лит. А</i>
3	2. Учебные аудитории для проведения занятий семинарского типа 2.1 Аудитория 1307 – учебная аудитория для проведения практических занятий: Перечень основного оборудования	<i>196601, Санкт-Петербург, город Пушкин, Петербургское шоссе, д. 2, лит. А</i>

№ п/п	<p align="center">Наименование помещений для проведения всех видов учебной деятельности, предусмотренной учебным планом, в том числе помещения для самостоятельной работы, с указанием перечня основного оборудования, технических средств обучения используемого программного обеспечения</p>	<p align="center">Адрес (местоположение) помещений для проведения всех видов учебной деятельности, предусмотренной учебным планом</p>
	<p>1. специализированная мебель (место преподавателя, столы, стулья, шкаф/стеллаж) 2. доска меловая 3. трибуна 4. лабораторные стенды 5. кормушки 6. клетки для птиц 7. экспонаты рыб; 8. чучела птиц; 9. измеритель уровня соли EBRO SSX 56-N; 10. приборы для определения показателей качества яиц ППСУ-3, ИМ-1, ПУД-1, ППФ- 1 11. овоскоп ОН-10; 12. машинка для стрижки овец Takumi 9001sheep clipper ВЛ-1,ТМ-1; 13. шкурки пушных зверей; 14. витрины с шерстью овец и коз ГПОШ-1 Перечень технических средств обучения 1. проектор BengQ MS510 2. экран для проектора Dinon 3. ПК системный блок 4. монитор ТВ - «Philips» 42” Лицензионное программное обеспечение: 1.Лицензионное программное обеспечение Microsoft (Windows XP, Windows Server 2003, Windows XP Professional x64 Edition, Windows Vista, Windows Server 2008, Windows 7, Windows Server 2012, Windows 8, Windows 8.1, Windows 10, Microsoft Office 2010, Microsoft Office 2013, Microsoft Office 365). 2.Свободно распространяемое программное обеспечение Adobe Acrobat Reader DC. 3.Свободно распространяемое программное обеспечение Foxit Reader 4.Свободно распространяемое программное обеспечение WinRar 5.Свободно распространяемое программное обеспечение 7-Zip</p>	

№ п/п	Наименование помещений для проведения всех видов учебной деятельности, предусмотренной учебным планом, в том числе помещения для самостоятельной работы, с указанием перечня основного оборудования, технических средств обучения используемого программного обеспечения	Адрес (местоположение) помещений для проведения всех видов учебной деятельности, предусмотренной учебным планом
	<p>6. Свободно распространяемое программное обеспечение Google Chrome</p> <p>7. Свободно распространяемое программное обеспечение Mozilla Firefox</p> <p>9. Свободно распространяемое программное обеспечение Linux</p>	
4	<p>2.2 Аудитория 1313 – учебная аудитория для проведения практических занятий:</p> <p>Перечень основного оборудования</p> <ol style="list-style-type: none"> 1. специализированная мебель (место преподавателя, столы, стулья, шкаф/стеллаж) 2. доска меловая 3. трибуна 3. учебно-наглядные пособия 4. учебные наглядные пособия (таблицы, плакаты) 6. тематические папки дидактических материалов 5. комплект учебно-методической документации 6. комплект учебных пособий (учебников) по количеству обучающихся. <p>Перечень технических средств обучения</p> <ol style="list-style-type: none"> 1. проектор BengQ MX660P 2. экран для проектора Lumien 3. К системный блок 4. монитор ТВ - «Philips» 42” <p>Программное обеспечение</p> <ol style="list-style-type: none"> 1. Лицензионное программное обеспечение Microsoft (Windows XP, Windows Server 2003, Windows XP Professional x64 Edition, Windows Vista, Windows Server 2008, Windows 7, Windows Server 2012, Windows 8, Windows 8.1, Windows 10, Microsoft Office 2010, Microsoft Office 2013, Microsoft Office 365). 2. Свободно распространяемое программное обеспечение Adobe Acrobat Reader DC. 3. Свободно распространяемое программное обеспечение Adobe Foxit Reader 4. Свободно распространяемое программное обеспечение WinRar 5. Свободно распространяемое программное обеспечение 7-Zip 6. Свободно распространяемое программное обеспечение Google Chrome 	<p style="text-align: center;"><i>196601, Санкт-Петербург, город Пушкин, Петербургское шоссе, д. 2, лит. А</i></p>

№ п/п	Наименование помещений для проведения всех видов учебной деятельности, предусмотренной учебным планом, в том числе помещения для самостоятельной работы, с указанием перечня основного оборудования, технических средств обучения используемого программного обеспечения	Адрес (местоположение) помещений для проведения всех видов учебной деятельности, предусмотренной учебным планом
	7. Свободно распространяемое программное обеспечение Mozilla Firefox 8. Свободно распространяемое программное обеспечение Linux	
5	<p>3. Учебные аудитории для проведения групповых консультаций</p> <p>3.1 Аудитория 1307</p> <p>Перечень основного оборудования</p> <ol style="list-style-type: none"> 1. специализированная мебель (место преподавателя, столы, стулья, шкаф/стеллаж) 2. доска меловая 3. трибуна 4. лабораторные стенды 5. кормушки 6. клетки для птиц 7. экспонаты рыб; 8. чучела птиц; 9. измеритель уровня соли EBRO SSX 56-N; 10. приборы для определения показателей качества яиц ППСУ-3, ИМ-1, ПУД-1, ППФ- 1 11. овоскоп ОН-10; 12. машинка для стрижки овец Takumi 9001sheep clipper ВЛ-1,ТМ-1; 13. шкурки пушных зверей; 14. витрины с шерстью овец и коз ГПОШ-1 <p>Перечень технических средств обучения</p> <ol style="list-style-type: none"> 1. проектор BengQ MS510 2. экран для проектора Dinon 3. ПК системный блок 4. монитор ТВ - «Philips» 42” <p>Лицензионное программное обеспечение:</p> <ol style="list-style-type: none"> 1. Лицензионное программное обеспечение Microsoft (Windows XP, Windows Server 2003, Windows XP Professional x64 Edition, Windows Vista, Windows Server 2008, Windows 7, Windows Server 2012, Windows 8, Windows 8.1, Windows 10, Microsoft Office 2010, Microsoft Office 2013, 	<p><i>196601, Санкт-Петербург, город Пушкин, Петербургское шоссе, д.2, лит. А</i></p>

№ п/п	Наименование помещений для проведения всех видов учебной деятельности, предусмотренной учебным планом, в том числе помещения для самостоятельной работы, с указанием перечня основного оборудования, технических средств обучения используемого программного обеспечения	Адрес (местоположение) помещений для проведения всех видов учебной деятельности, предусмотренной учебным планом
	<p>Microsoft Office 365).</p> <p>2. Свободно распространяемое программное обеспечение Adobe Acrobat Reader DC.</p> <p>3. Свободно распространяемое программное обеспечение Foxit Reader</p> <p>4. Свободно распространяемое программное обеспечение WinRar</p> <p>5. Свободно распространяемое программное обеспечение 7-Zip</p> <p>6. Свободно распространяемое программное обеспечение Google Chrome</p> <p>7. Свободно распространяемое программное обеспечение Mozilla Firefox</p> <p>9. Свободно распространяемое программное обеспечение Linux</p>	
6	<p>4. Учебные аудитории для проведения индивидуальной работы обучающихся</p> <p>4.1 Аудитория 1307</p> <p>Перечень основного оборудования</p> <ol style="list-style-type: none"> 1. специализированная мебель (место преподавателя, столы, стулья, шкаф/стеллаж) 2. доска меловая 3. трибуна 4. лабораторные стенды 5. кормушки 6. клетки для птиц 7. экспонаты рыб; 8. чучела птиц; 9. измеритель уровня соли EBRO SSX 56-N; 10. приборы для определения показателей качества яиц ППСУ-3, ИМ-1, ПУД-1, ППФ- 1 11. овоскоп ОН-10; 12. машинка для стрижки овец Takumi 9001sheep clipper ВЛ-1,ТМ-1; 13. шкурки пушных зверей; 14. витрины с шерстью овец и коз ГПОШ-1 <p>Перечень технических средств обучения</p> <ol style="list-style-type: none"> 1. проектор BengQ MS510 2. экран для проектора Dinon 	<p><i>196601, Санкт-Петербург, город Пушкин, Петербургское шоссе, д.2, лит. А</i></p>

№ п/п	<p align="center">Наименование помещений для проведения всех видов учебной деятельности, предусмотренной учебным планом, в том числе помещения для самостоятельной работы, с указанием перечня основного оборудования, технических средств обучения используемого программного обеспечения</p>	<p align="center">Адрес (местоположение) помещений для проведения всех видов учебной деятельности, предусмотренной учебным планом</p>
	<p>3. ПК системный блок 4. монитор ТВ - «Philips» 42” Лицензионное программное обеспечение: 1.Лицензионное программное обеспечение Microsoft (Windows XP, Windows Server 2003, Windows XP Professional x64 Edition, Windows Vista, Windows Server 2008, Windows 7, Windows Server 2012, Windows 8, Windows 8.1, Windows 10, Microsoft Office 2010, Microsoft Office 2013, Microsoft Office 365). 2.Свободно распространяемое программное обеспечение Adobe Acrobat Reader DC. 3.Свободно распространяемое программное обеспечение Foxit Reader 4.Свободно распространяемое программное обеспечение WinRar 5.Свободно распространяемое программное обеспечение 7-Zip 6.Свободно распространяемое программное обеспечение Google Chrome 7.Свободно распространяемое программное обеспечение Mozilla Firefox 9.Свободно распространяемое программное обеспечение Linux</p>	
7	<p>5. Учебные аудитории для проведения самостоятельной работы обучающихся 5.1 Аудитория 1307 Перечень основного оборудования 1. специализированная мебель (место преподавателя, столы, стулья, шкаф/стеллаж) 2. доска меловая 3. трибуна 4. лабораторные стенды 5. кормушки 6. клетки для птиц 7. экспонаты рыб; 8. чучела птиц; 9. измеритель уровня соли EBRO SSX 56-N; 10. приборы для определения показателей качества яиц ППСУ-3, ИМ-1, ПУД-1, ППФ- 1 11. овоскоп ОН-10;</p>	<p align="center"><i>196601, Санкт-Петербург, город Пушкин, Петербургское шоссе, д.2, лит. А</i></p>

№ п/п	<p align="center">Наименование помещений для проведения всех видов учебной деятельности, предусмотренной учебным планом, в том числе помещения для самостоятельной работы, с указанием перечня основного оборудования, технических средств обучения используемого программного обеспечения</p>	<p align="center">Адрес (местоположение) помещений для проведения всех видов учебной деятельности, предусмотренной учебным планом</p>
	<p>12. машинка для стрижки овец Takumi 9001sheep clipper ВЛ-1,ТМ-1; 13. шкурки пушных зверей; 14. витрины с шерстью овец и коз ГПОШ-1 Перечень технических средств обучения 1. проектор BengQ MS510 2. экран для проектора Dinop 3. ПК системный блок 4. монитор ТВ - «Philips» 42” Лицензионное программное обеспечение: 1.Лицензионное программное обеспечение Microsoft (Windows XP, Windows Server 2003, Windows XP Professional x64 Edition, Windows Vista, Windows Server 2008, Windows 7, Windows Server 2012, Windows 8, Windows 8.1, Windows 10, Microsoft Office 2010, Microsoft Office 2013, Microsoft Office 365). 2.Свободно распространяемое программное обеспечение Adobe Acrobat Reader DC. 3.Свободно распространяемое программное обеспечение Foxit Reader 4.Свободно распространяемое программное обеспечение WinRar 5.Свободно распространяемое программное обеспечение 7-Zip 6.Свободно распространяемое программное обеспечение Google Chrome 7.Свободно распространяемое программное обеспечение Mozilla Firefox 9.Свободно распространяемое программное обеспечение Linux</p>	
8	<p>5.2 <i>Читальный зал</i> - помещение для самостоятельной работы обучающихся, оснащенное компьютерной техникой с возможностью подключения к сети "Интернет" и обеспечением доступа в электронную информационно-образовательную среду университета. Перечень основного оборудования 1. посадочные места 2. стеллажи со справочной литературой Перечень технических средств обучения: персональные компьютеры (10 шт.) в составе:</p>	<p align="center"><i>196601, Санкт-Петербург, город Пушкин, Петербургское шоссе, д.2, литер А</i></p>

№ п/п	<p align="center">Наименование помещений для проведения всех видов учебной деятельности, предусмотренной учебным планом, в том числе помещения для самостоятельной работы, с указанием перечня основного оборудования, технических средств обучения используемого программного обеспечения</p>	<p align="center">Адрес (местоположение) помещений для проведения всех видов учебной деятельности, предусмотренной учебным планом</p>
	<p>1. Монитор: Acer V173 Клавиатура: Genius KB06x2 Мышь: Genius NetScroll 110 Системный блок: Win 7 Professional SP 1 x32 Процессор: Intel Celeron® CPU E140 2.00 Ghz RAM: 1Gb HDD: WDC WD2500AAJS-00L7A0</p> <p>2. Видео: Intel G33/63V Express Chipset Family</p> <p>3. Сетевая карта: Realtek RTL8102E/RTL8103E CD/DVD HL-DT-JT DVDROM GH22NS40.</p> <p>Лицензионное программное обеспечение:</p> <p>1. Лицензионное программное обеспечение Microsoft</p> <p>2. Свободно распространяемое программное обеспечение: Adobe Acrobat reader DC, 7Zip.</p>	
9	<p>6. Учебные аудитории для проведения промежуточной аттестации</p> <p>6.1 Аудитория 1307</p> <p>Перечень основного оборудования</p> <ol style="list-style-type: none"> 1. специализированная мебель (место преподавателя, столы, стулья, шкаф/стеллаж) 2. доска меловая 3. трибуна 4. лабораторные стенды 5. кормушки 6. клетки для птиц 7. экспонаты рыб; 8. чучела птиц; 9. измеритель уровня соли EBRO SSX 56-N; 10. приборы для определения показателей качества яиц ППСУ-3, ИМ-1, ПУД-1, ППФ- 1 11. овоскоп ОН-10; 12. машинка для стрижки овец Takumi 9001sheep clipper ВЛ-1,ТМ-1; 13. шкурки пушных зверей; 14. витрины с шерстью овец и коз ГПОШ-1 <p>Перечень технических средств обучения</p> <ol style="list-style-type: none"> 1. проектор BengQ MS510 2. экран для проектора Dinon 	<p align="center"><i>196601, Санкт-Петербург, город Пушкин, Петербургское шоссе, д.2, лит. А</i></p>

№ п/п	<p align="center">Наименование помещений для проведения всех видов учебной деятельности, предусмотренной учебным планом, в том числе помещения для самостоятельной работы, с указанием перечня основного оборудования, технических средств обучения используемого программного обеспечения</p>	<p align="center">Адрес (местоположение) помещений для проведения всех видов учебной деятельности, предусмотренной учебным планом</p>
	<p>3. ПК системный блок 4. монитор ТВ - «Philips» 42” Лицензионное программное обеспечение: 1.Лицензионное программное обеспечение Microsoft (Windows XP, Windows Server 2003, Windows XP Professional x64 Edition, Windows Vista, Windows Server 2008, Windows 7, Windows Server 2012, Windows 8, Windows 8.1, Windows 10, Microsoft Office 2010, Microsoft Office 2013, Microsoft Office 365). 2.Свободно распространяемое программное обеспечение Adobe Acrobat Reader DC. 3.Свободно распространяемое программное обеспечение Foxit Reader 4.Свободно распространяемое программное обеспечение WinRar 5.Свободно распространяемое программное обеспечение 7-Zip 6.Свободно распространяемое программное обеспечение Google Chrome 7.Свободно распространяемое программное обеспечение Mozilla Firefox 9.Свободно распространяемое программное обеспечение Linux</p>	

6 Особенности реализации дисциплины в отношении лиц из числа инвалидов и лиц с ограниченными возможностями здоровья

Для инвалидов и лиц с ОВЗ может изменяться объём дисциплины в часах, выделенных на контактную работу обучающегося с преподавателем (по видам учебных занятий) и на самостоятельную работу обучающегося (при этом не увеличивается количество зачётных единиц, выделенных на освоение дисциплины).

Специальные условия, обеспечиваемые в процессе преподавания дисциплины

Студенты с нарушениями зрения:

- предоставление образовательного контента в текстовом электронном формате, позволяющем переводить плоскпечатную информацию в аудиальную или тактильную форму;
- возможность использовать индивидуальные устройства и средства, позволяющие адаптировать материалы, осуществлять приём и передачу информации с учетом индивидуальных особенностей, и состояния здоровья студента;
- предоставление возможности предкурсового ознакомления с содержанием учебной дисциплины и материалом по курсу за счёт размещения информации на корпоративном образовательном портале;
- использование чёткого и увеличенного по размеру шрифта, и графических объектов в мультимедийных презентациях;
- использование инструментов «лупа», «прожектор» при работе с интерактивной доской;
- озвучивание визуальной информации, представленной обучающимся в ходе занятий;
- обеспечение раздаточным материалом, дублирующим информацию, выводимую на экран;
- наличие подписей и описания у всех используемых в процессе обучения рисунков и иных графических объектов, что даёт возможность перевести письменный текст в аудиальный;
- обеспечение особого речевого режима преподавания: лекции читаются громко, разборчиво, отчётливо, с паузами между смысловыми блоками информации, обеспечивается интонирование, повторение, акцентирование, профилактика рассеивания внимания;
- минимизация внешнего шума и обеспечение спокойной аудиальной обстановки;
- возможность вести запись учебной информации студентами в удобной для них форме (аудиально, аудиовизуально, на ноутбуке, в виде пометок в заранее подготовленном тексте);
- увеличение доли методов социальной стимуляции (обращение внимания, апелляция к ограничениям по времени, контактные виды работ,

групповые задания и др.) на практических и лабораторных занятиях;

- минимизирование заданий, требующих активного использования зрительной памяти и зрительного внимания;
- применение поэтапной системы контроля, более частый контроль выполнения заданий для самостоятельной работы.

Студенты с нарушениями опорно-двигательного аппарата (маломобильные студенты, студенты, имеющие трудности передвижения и патологию верхних конечностей):

- возможность использовать специальное программное обеспечение и специальное оборудование и позволяющее компенсировать двигательное нарушение (коляски, ходунки, трости и др.);
- предоставление возможности предкурсового ознакомления с содержанием учебной дисциплины и материалом по курсу за счёт размещения информации на корпоративном образовательном портале;
- применение дополнительных средств активизации процессов запоминания и повторения;
- опора на определенные и точные понятия;
- использование для иллюстрации конкретных примеров;
- применение вопросов для мониторинга понимания;
- разделение изучаемого материала на небольшие логические блоки;
- увеличение доли конкретного материала и соблюдение принципа от простого к сложному при объяснении материала;
- наличие чёткой системы и алгоритма организации самостоятельных работ и проверки заданий с обязательной корректировкой и комментариями;
- увеличение доли методов социальной стимуляции (обращение внимания, апелляция к ограничениям по времени, контактные виды работ, групповые задания др.);
- обеспечение беспрепятственного доступа в помещения, а также пребывания них;
- наличие возможности использовать индивидуальные устройства и средства, позволяющие обеспечить реализацию эргономических принципов и комфортное пребывание на месте в течение всего периода учёбы (подставки, специальные подушки и др.).

Студенты с нарушениями слуха (глухие, слабослышащие, позднооглохшие):

- предоставление образовательного контента в текстовом электронном формате, позволяющем переводить аудиальную форму лекции в плоскостатную информацию;
- наличие возможности использовать индивидуальные звукоусиливающие устройства и сурдотехнические средства, позволяющие осуществлять приём и передачу информации;

- осуществлять взаимобратный перевод текстовых и аудиофайлов (блокнот для речевого ввода), а также запись и воспроизведение зрительной информации;
- наличие системы заданий, обеспечивающих систематизацию вербального материала, его схематизацию, перевод в таблицы, схемы, опорные тексты, глоссарий;
- наличие наглядного сопровождения изучаемого материала (структурно-логические схемы, таблицы, графики, концентрирующие и обобщающие информацию, опорные конспекты, раздаточный материал);
- наличие чёткой системы и алгоритма организации самостоятельных работ и проверки заданий с обязательной корректировкой и комментариями;
- обеспечение практики опережающего чтения, когда студенты заранее знакомятся с материалом и выделяют незнакомые и непонятные слова и фрагменты;
- особый речевой режим работы (отказ от длинных фраз и сложных предложений, хорошая артикуляция; четкость изложения, отсутствие лишних слов; повторение фраз без изменения слов и порядка их следования);
- обеспечение зрительного контакта во время говорения и чуть более медленного темпа речи, использование естественных жестов и мимики);
- чёткое соблюдение алгоритма занятия и заданий для самостоятельной работы (называние темы, постановка цели, сообщение и запись плана, выделение основных понятий и методов их изучения, указание видов деятельности студентов и способов проверки усвоения материала, словарная работа);
- соблюдение требований к предъявляемым учебным текстам (разбивка текста на части; выделение опорных смысловых пунктов; использование наглядных средств);
- минимизация внешних шумов;
- предоставление возможности соотносить вербальный и графический материал; комплексное использование письменных и устных средств коммуникации при работе в группе;
- сочетание на занятиях всех видов речевой деятельности (говорения, слушания, чтения, письма, зрительного восприятия с лица говорящего).

Студенты с прочими видами нарушений (ДЦП с нарушениями речи, заболевания эндокринной, центральной нервной и сердечно-сосудистой систем, онкологические заболевания):

- наличие возможности использовать индивидуальные устройства и средства, позволяющие осуществлять приём и передачу информации;
- наличие системы заданий, обеспечивающих систематизацию вербального материала, его схематизацию, перевод в таблицы, схемы, опорные тексты, глоссарий;
- наличие наглядного сопровождения изучаемого материала;

- наличие чёткой системы и алгоритма организации самостоятельных работ и проверки заданий с обязательной корректировкой и комментариями;
- обеспечение практики опережающего чтения, когда студенты заранее ознакомятся с материалом и выделяют незнакомые и непонятные слова и фрагменты;
- предоставление возможности соотносить вербальный и графический материал; комплексное использование письменных и устных средств коммуникации при работе в группе;
- сочетание на занятиях всех видов речевой деятельности (говорения, слушания, чтения, письма, зрительного восприятия с лица говорящего);
- предоставление образовательного контента в текстовом электронном формате;
- предоставление возможности предкурсового ознакомления с содержанием учебной дисциплины и материалом по курсу за счёт размещения информации на корпоративном образовательном портале;
- возможность вести запись учебной информации студентами в удобной для них форме (аудиально, аудиовизуально, в виде пометок в заранее подготовленном тексте);
- применение поэтапной системы контроля, более частый контроль выполнения заданий для самостоятельной работы,
- стимулирование выработки у студентов навыков самоорганизации и самоконтроля;
- наличие пауз для отдыха и смены видов деятельности по ходу занятия.