	Министерство сельского хозяйства Российской Федерации
	федеральное государственное бюджетное образовательное учреждение высшего образования
	«Санкт-Петербургский государственный аграрный университет»
	Методические указания к практическим занятиям

Кафедра теории государства и права

Юридический институт им. Е. А. Энгеля

МЕТОДИЧЕСКИЕ УКАЗАНИЯ К ПРАКТИЧЕСКИМ ЗАНЯТИЯМ

«ИСТОРИЯ ГОСУДАРСТВА И ПРАВА РОССИИ»
основной профессиональной образовательной программы

Направление подготовки бакалавриата
40.03.01 Юриспруденция

(код и наименование направления подготовки)


Уровень профессионального образования
высшее образование – бакалавриат

Профиль образовательной программы
Публичное и частное право
(наименование направленности (профиля) образовательной программы)

Формы обучения
Очная, очно-заочная, заочная

Санкт-Петербург

2025

	Министерство сельского хозяйства Российской Федерации федеральное государственное бюджетное образовательное учреждение высшего образования
	«Санкт-Петербургский государственный аграрный университет»
	Методические указания к практическим занятиям

ПОЯСНИТЕЛЬНАЯ ЗАПИСКА

Методические указания предназначены для выполнения практических работ по направлениям обучения по программам 40.03.01 и разработаны в соответствии с содержанием рабочей программы дисциплины. Рекомендации предназначены для оказания помощи обучающимся при выполнении задач, тестовых заданий, усвоении теоретических вопросов по курсу на практических занятиях.

Практическое занятие – один из наиболее сложных видов педагогического взаимодействия с обучающимися, и применяется для коллективной проработки тем учебного курса, усвоение которых определяет качество профессиональной подготовки.

Основной целью практического занятия является проверка глубины понимания обучающимся изучаемой темы, учебного материала и умения изложить его содержание ясным и четким языком, развитие самостоятельного мышления и творческой активности, умения решать практические задачи. На практических занятиях предполагается рассматривать наиболее важные, существенные, сложные вопросы, которые, наиболее трудно усваиваются студентами. Такой подход способствует максимальному приближению содержания учебного материала к реальным потребностям практики и условиям профессиональной деятельности будущих юристов. При этом готовиться к практическому занятию всегда нужно заранее.


Практические занятия направлены на:

- формирование у студентов профессиональных и практических умений, необходимых для изучения последующих учебных дисциплин, написания курсовых и выпускных квалификационных работ, а также прохождения практик и практической подготовки;
- обобщение, систематизацию, углубление, закрепление полученных теоретических знаний по конкретным темам дисциплин, а также понимание межпредметных связей;
- формирование умений применять полученные знания на практике, в том числе обеспечение реализации единства интеллектуальной и практической деятельности;
- развитие интеллектуальных способностей у будущих юристов, а также формирование при решении поставленных задач таких профессионально значимых качеств, как самостоятельность, ответственность, коммуникативность;
- формирование у обучающихся способности соблюдения этических норм, а также умений и навыков по развитию правосознания, правового мышления, правовой культуры;
- формирование навыков публичного выступления, умения вести дискуссию, а также способности представлять результаты самостоятельной работы.

Функции практических занятий:

- учебно-познавательная – закрепление, расширение, углубление знаний, полученных на лекциях и в ходе самостоятельных занятий;
- обучающая – приобретение навыков публичного выступления, развитие навыков отбора и обобщения информации;
- стимулирующая – определенный стимул к дальнейшей пробе своих творческих сил и подготовке к более активной работе;
- воспитательная – формирование мировоззрения и убеждений, воспитание самостоятельности, научного поиска, состязательности, смелости;
- контролирующая – в проверке уровня знаний и качества самостоятельной работы студента.

Выделяют следующие виды практических занятий:


	Министерство сельского хозяйства Российской Федерации федеральное государственное бюджетное образовательное учреждение высшего образования
	«Санкт-Петербургский государственный аграрный университет»
	Методические указания к практическим занятиям

– контрольно-обучающее практическое занятие, в ходе которого осуществляется проверка полученных умений и навыков;

– занятие по решению практических задач, анализ ситуаций, деловых игр.

Содержание практических занятий является решением разного рода задач, работа с литературой, справочниками, составление таблиц, схем, и др.

Тематика, содержание и количество часов, отводимое на практические занятия, зафиксировано в рабочей программе изучаемой дисциплины. Состав практических заданий планируется с таким расчетом, чтобы за отведенное время обучающиеся смогли их качественно выполнить.

	Министерство сельского хозяйства Российской Федерации федеральное государственное бюджетное образовательное учреждение высшего образования
	«Санкт-Петербургский государственный аграрный университет»
	Методические указания к практическим занятиям

1. Структура практических занятий

Для достижения поставленных целей и решения требуемого перечня задач практические занятия проводятся традиционными технологиями или с использованием новых образовательных технологий.

В традиционных технологиях на практических занятиях проводятся последовательное решение задач или выполнение упражнений с применением ранее изученного теоретического материала. В новых образовательных технологиях доминируют игровые процедуры, используются принципы моделирования, предусматривается интенсивное межличностное общение, реализуются коммуникативные технологии.

Использование новых образовательных технологий заключается в организации следующих форм мероприятий: деловая игра; ролевая игра; мировоззренческий марафон (телемост, видеомост); ток-шоу; дидактическая игра; конкретная ситуация.

Практические занятия должны осуществлять обучение в обстановке максимального приближения к реальной жизни, увязывать теоретический материал с будущей практической деятельностью.

Дисциплины, по которым планируются практические занятия и их объем, определяются учебными планами.

Практические задания могут носить:

- репродуктивный характер: в этом случае при их выполнении обучающиеся пользуются подробными инструкциями, в которых указаны: цель работы, пояснения (теория, основные характеристики), материалы и их характеристики, порядок выполнения работы, таблицы, выводы (без формулировки), контрольные вопросы, основная и дополнительная литература;

- частично-поисковый характер: отличаются тем, что обучающиеся не пользуются подробными инструкциями, им не дан порядок выполнения необходимых действий. Они должны самостоятельно выбрать способы выполнения работы по материалам инструктивной, справочной и другой литературы;

- поисковый характер: такие занятия характеризуются тем, что обучающиеся должны решить новую для них проблему, опираясь на имеющиеся теоретические знания.

При планировании практических занятий необходимо находить оптимальное соотношение репродуктивных, частично-поисковых и поисковых работ, чтобы обеспечить высокий уровень интеллектуальной деятельности.

На практических занятиях могут применяться следующие формы работы:

- фронтальная – все обучающиеся выполняют одну и ту же работу;
- групповая – одна и та же работа выполняется группами из 2-5 человек;
- индивидуальная – каждый студент выполняет индивидуальное задание.

В структуре практического занятия традиционно выделяют следующие этапы:

- 1) организационный этап, контроль исходного уровня знаний (обсуждение вопросов, возникших у студентов при подготовке к занятию;


- 2) исходный контроль (тесты, опрос, проверка письменных домашних заданий и т.д.), коррекция знаний обучающихся;

- 3) обучающий этап (педагогический рассказ, предъявление алгоритма решения заданий, инструкций по выполнению заданий, выполнения методик и др.);

- 4) самостоятельная работа обучающихся на занятии;

- 5) контроль конечного уровня усвоения знаний;

- 6) заключительный этап.

	Министерство сельского хозяйства Российской Федерации федеральное государственное бюджетное образовательное учреждение высшего образования
	«Санкт-Петербургский государственный аграрный университет»
	Методические указания к практическим занятиям

Контроль знаний обучающихся, полученных на практическом занятии, является наиболее ответственной частью занятия, так как определяет степень достижения цели. Не следует сокращать этот раздел занятия, нужно провести индивидуальное собеседование с обучающимися, проверить задания, выводы, заключения или другие материалы, позволяющие оценить качество усвоения материала, приобретения практических навыков.

К заключительному этапу можно рекомендовать контрольные вопросы, тестовые задания (при условии их соответствия уровню усвоения знания (цели занятия)). Подбор заданий осуществляется исходя из целей занятия, содержания и уровня усвоения материала.

В завершении занятия преподаватель резюмирует содержание занятия, отвечает на вопросы, дает оценку работы группы, отмечает успешных и недостаточно подготовленных обучающихся, назначает консультации, сообщает тему следующего занятия, задает домашнее задание.

2. Рекомендации обучающимся для подготовки к практическим занятиям

Подготовка к практическому занятию – это самостоятельная работа обучающегося по материалам лекционного занятия конкретной темы.

Подготовка к практическому занятию включает в себя следующее:


- обязательное ознакомление с вопросами для устного опроса,
- изучение конспектов лекций, соответствующих разделов учебника, учебного пособия, содержания рекомендованных нормативных правовых актов;
- работа с основными терминами (рекомендуется их выучить);
- изучение дополнительной литературы по теме занятия, делая при этом необходимые выписки, которые понадобятся при обсуждении на семинаре;
- формулирование своего мнения по каждому вопросу и аргументированное его обоснование;
- запись возникших во время самостоятельной работы с учебниками и научной литературы вопросов, чтобы затем на занятии получить на них ответы;
- обращение за консультацией к преподавателю.

Также при подготовке к практическому занятию обучающиеся должны ознакомиться с текстом заданий. При выполнении заданий необходимо опираться на те знания, которые получены на лекциях и в ходе самостоятельной работы. Если обучающиеся обнаруживают пробел в своих знаниях, то они должны восполнить его путем повторного обращения к тексту нормативных правовых актов, учебников, учебных пособий, записям лекций и дополнительной литературе. Для краткого письменного изложения задания обучающимся рекомендуется иметь отдельные тетради. В кратких письменных решениях нужно делать необходимые ссылки на соответствующие источники, теоретические положения, четко формулировать ответы на поставленные вопросы.

В ходе практического занятия обучающийся дает мотивированное его решение, т.е. излагает свой ответ на поставленные в задании вопросы.

Обучающиеся должны высказывать собственное мнение по заданию, подкреплять его соответствующими нормативными правовыми актами и правоприменительной практикой.

Перечень рассматриваемых вопросов на практических занятиях представлены в Рабочей программе дисциплины.

	Министерство сельского хозяйства Российской Федерации федеральное государственное бюджетное образовательное учреждение высшего образования
	«Санкт-Петербургский государственный аграрный университет»
	Методические указания к практическим занятиям

Формы заданий, используемых на практических занятиях по дисциплине

№ п/п	Тема практического занятия	Формы заданий
1	Тема 1. История отечественного государства и права как наука и учебная дисциплина	Коллоквиум, тест, доклад, практическое задание
2	Тема 2. Древнерусское государство и право (IX – XII вв.).	Коллоквиум, доклад, практическое задание
3	Тема 3. Государство и право Руси в период феодальной раздробленности (XII – XIV вв.).	Коллоквиум, доклад, практическое задание
4	Тема 4. Образование и развитие Русского централизованного государства и сословно-представительная монархия в России.	Коллоквиум, тест, доклад, практическое задание
5	Тема 5. Образование и развитие абсолютной монархии в России (вторая половина XVII – XVIII вв.).	Коллоквиум, тест, доклад, практическое задание
6	Тема 6. Российское государство и право в период кризиса крепостной системы и развития капиталистических отношений (первая половина XIX века).	Коллоквиум, тест, доклад, практическое задание
7	Тема 7. Государство и право России в период буржуазных реформ (вторая половина XIX в.).	Коллоквиум, тест, доклад, практическое задание
8	Тема 8. Государство и право России в период первой буржуазно-демократической революции и становления конституционной монархии (1905 – 1914 гг.).	Коллоквиум, тест, доклад, практическое задание
9	Тема 9. Государство и право России в период Первой мировой войны и февральской буржуазно-демократической революции (1914 – 1917 гг.).	Коллоквиум, тест, доклад, практическое задание
10	Тема 10. Создание и развитие советского государства и права в предвоенный период (октябрь 1917 г. – июнь 1941 г.).	Коллоквиум, тест, доклад, практическое задание
11	Тема 11. Советское государство и право в период Великой Отечественной войны (июль 1941-1945 гг.) и в период восстановления и развития народного хозяйства (1945-1964 гг.).	Коллоквиум, тест, доклад, практическое задание
12	Тема 12. Советское государство и право в период кризиса социализма (1965-1991 гг.).	Коллоквиум, тест, доклад, практическое задание
13	Тема 13. Государство и право России на современном этапе развития (1991 г. – настоящее время).	Коллоквиум, тест, доклад, практическое задание


Методические указания по решению практических заданий (задач)

Практические задания могут выполняться как индивидуально, так и небольшими группами. При выполнении практических заданий следует руководствоваться следующими общими рекомендациями. Для выполнения практического задания необходимо внимательно прочитать задание, повторить лекционный материал по соответствующей теме, изучить рекомендуемую литературу, в т.ч. дополнительную.

Практические задания могут состоять из решений ситуационных задач и подготовки юридических документов.

При решении ситуационных задач обучающиеся должны:

1) определить круг субъектов, которые являются участниками заданного правоотношения, установить объект правоотношения, а также юридические факты;

	Министерство сельского хозяйства Российской Федерации федеральное государственное бюджетное образовательное учреждение высшего образования
	«Санкт-Петербургский государственный аграрный университет»
	Методические указания к практическим занятиям

2) определить норму права нормативного правового акта, в соответствии с которой решается возникшая ситуация;

3) сделать анализ судебной практики по схожим, аналогичным ситуациям;

4) сформулировать ответ к практической задаче, указать алгоритм действий участников правоотношения.

Практические задания, заключающиеся в работе с различными документами, предполагают ознакомление с назначением, структурой и содержанием конкретных документов, требованиями к их составлению и оформлению.

Для подготовки юридического документа необходимо:

1) ознакомиться с нормативными правовыми актами, которые регламентируют требования по составлению юридического документа;

2) определить цель и задачи юридического документа;

3) ознакомиться с образцами аналогичных документов;

4) определить круг субъектов, которые должны быть указаны в документе;

5) определить перечень статей, на основании которых должна разрешаться правовая ситуация;

6) сделать анализ судебной практики по схожим, аналогичным ситуациям;

7) составить документ, установить соответствие его закону и логики изложения материала.